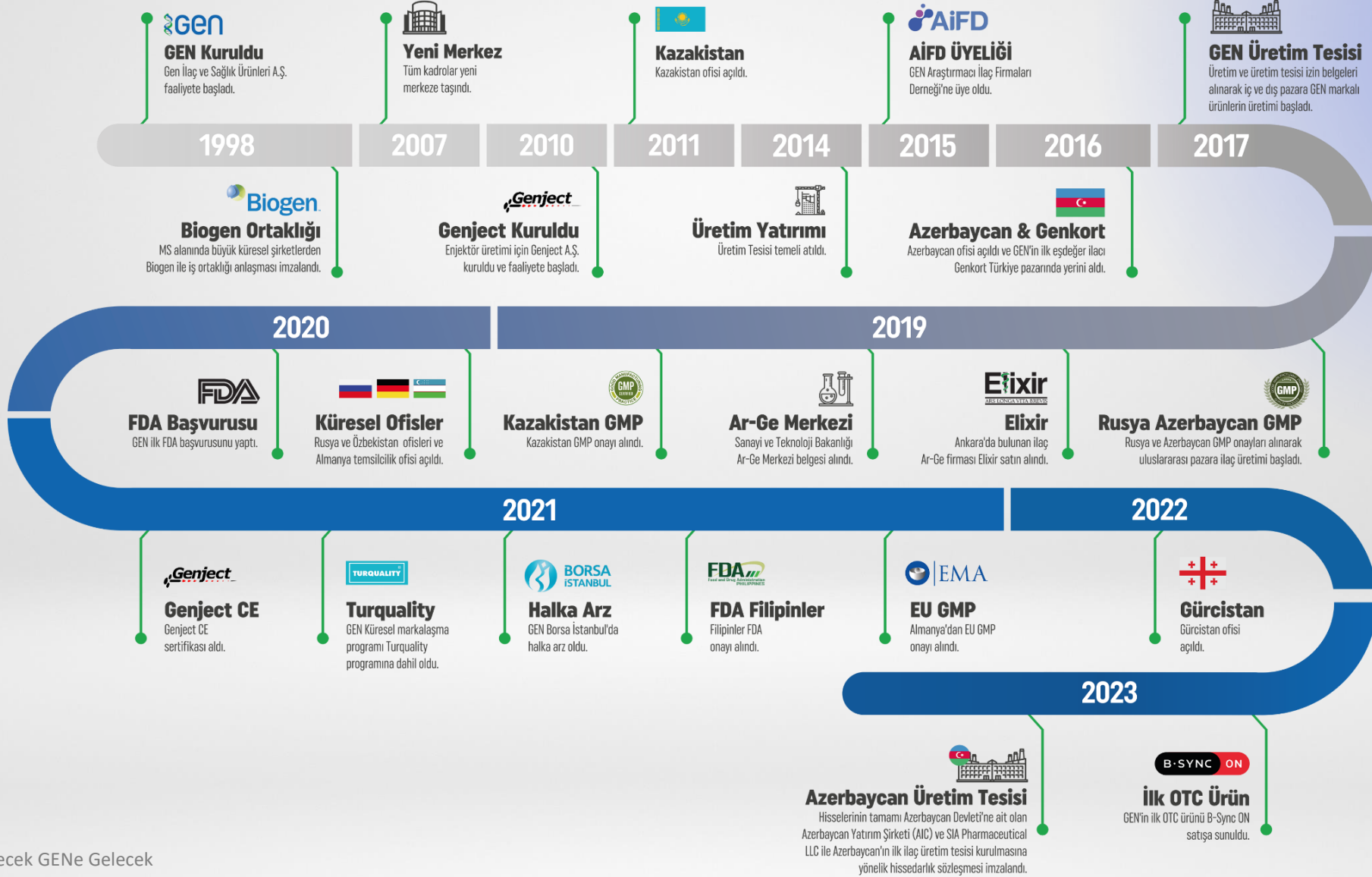


2024 Yılı 3.Çeyrek Finansal Sonuçları

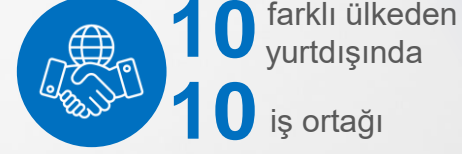


Gelecek GENe Gelecek

Kilometre Taşları



Bir Bakışta GEN





⇒ NPP İlaçlar

Hastaların tedavisi için doktor tarafından gerekli görülerek reçetelendirilen, ancak Türkiye’de ruhsatlı olmayan ve T.C. Sağlık Bakanlığı’nca ithalat izni verilen ilaçlar Türkiye Eczacılar Birliği, Sosyal Güvenlik Kurumu - USHAŞ kanalıyla ithal edilebilmektedir. Bu kategorideki ilaçlar, aynı ruhsatlı ilaçlarda olduğu gibi yine Gen tarafından üretici firma ile yapılan bir bölgesel distribütörlük anlaşması ile temsil edilmektedir. Aynı ruhsatlı ilaçlarda olduğu şekilde, tamamı devlet tarafından karşılanan bu ilaçların ruhsatlı ithal ilaçlardan önemli farkı satış fiyatının fiilen döviz cinsinden olmasıdır.

⇒ Ruhsatlı İthal İlaçlar

GEN’in, üretici firmalar ile yapmış olduğu, münhasır distribütörlük anlaşmalarına istinaden haklarına sahip olduğu ve T.C. Sağlık Bakanlığı tarafından ruhsatlandırılmış ilaçlardan oluşan portföyüdür. Ruhsatlar GEN’e ait olup, ilaçlar SGK geri ödeme kapsamındadır. Ruhsatlandırma, detaylı incelemelerin yapıldığı bir süreç olup, başvuru tarihinden itibaren 2 yıla kadar uzayabilmektedir. Bu kategorideki ilaçlar, Sosyal Güvenlik Kurumu Sağlık Uygulama Tebliği’nde (SUT) belirtilen fiyatlar üzerinden satılabilmektedir.

⇒ Markalı Eşdeğer İlaçlar

Orjinal ilaçların yanı sıra patent süresi dolmuş, kendi portföyüne uyan ilaçların eşdeğerlerinin geliştirilmesi, üretimi ve satış-pazarlanmasında faaliyet göstermektedir.



Güçlü Satış Performansı*



Çeyreklik bazda tüm zamanların rekor satış tutarı

3.6 Milyar TL

2023 yılının 3. Çeyreğine göre net satışlarda

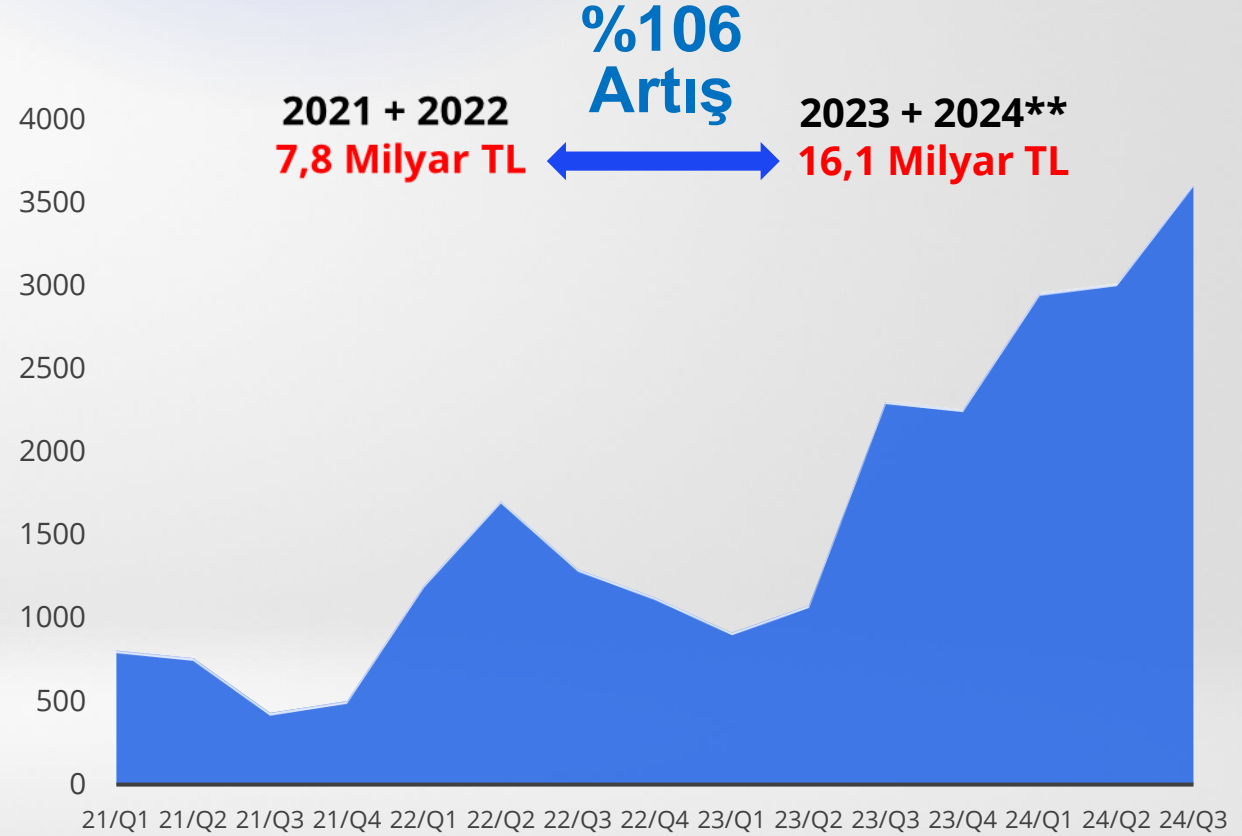
%57 büyüme

2024 yılı ilk 9 ayında **9.5 Milyar TL satış**

ile 2023 yılı aynı dönemine göre **%123 büyüme**

* Bu rakamlar şirketin satışını yapmış olduğu ürünlere ilişkin fatura tutarları üzerinden hesaplanmış olup, TMS 29 Yüksek Enflasyonlu Ekonomilerde Finansal Raporlama Standardı uygulanmamıştır.

Net Satışlar (TL)*



** 2024 yılı 9 aylık toplam satışlar.



İlaç Satışları*



2024 yılı 9 aylık dönemde İthal Ruhsatlı İlaç satışlarında 2023 yılının aynı dönemine göre

%77 artış



2024 yılı 9 aylık dönemde İhraç İlaç satışlarında 2023 yılının aynı dönemine göre

%113 artış



4,7 Milyar ₺

NPP ilaç satışıyla tüm zamanların en yüksek NPP satış hacmi ve 2023 yılının aynı dönemine göre **%280 artış**

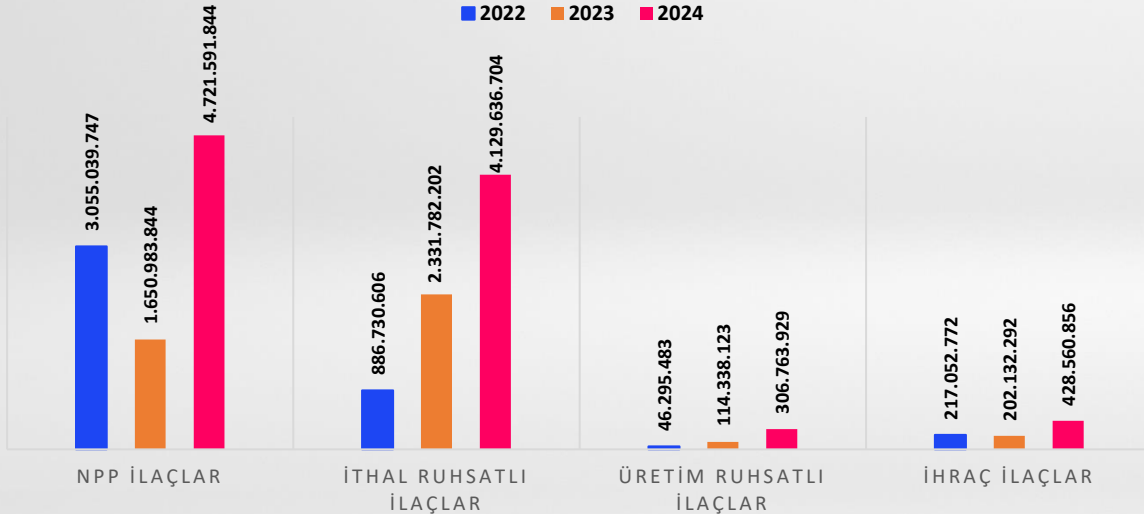
Faaliyet

Alanlarına Göre

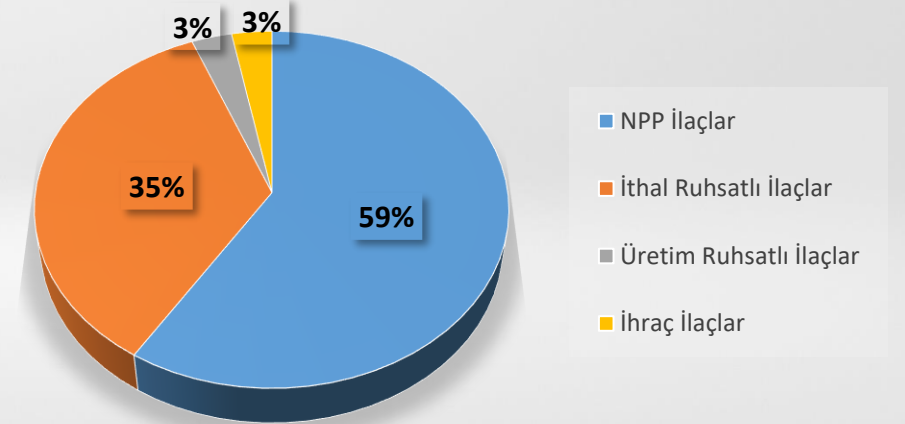
	21/1Ç	21/2Ç	21/3Ç	21/4Ç	22/1Ç	22/2Ç	22/3Ç	22/4Ç	23/1Ç	23/2Ç	23/3Ç	23/4Ç	24/1Ç	24/2Ç	24/3Ç
İhraç İlaçlar	34	27	37	95	57	81	80	26	96	60	45	120	209	127	92
İthal Ruhsatlı İlaçlar	131	168	163	173	303	299	284	351	606	647	1.079	1493	1346	1526	1.257
NPP	636	559	220	224	830	1.309	916	724	181	336	1.134	579	1293	1280	2.149
Üretim Ruhsatlı İlaçlar	8	7	12	12	12	18	16	26	32	36	46	65	107	81	117
Toplam	808	761	432	503	1202	1707	1296	1127	915	1.079	2.304	2.257	2.955	3.014	3.615

SATIŞLAR (TL)

■ 2022 ■ 2023 ■ 2024



Satışların Dağılımı (TL) 3Ç



* Bu rakamlar şirketin satışını yapmış olduğu ürünlere ilişkin fatura tutarları üzerinden hesaplanmış olup, TMS 29 Yüksek Enflasyonlu Ekonomilerde Finansal Raporlama Standardı uygulanmamıştır.

İlaç Satış Hacmi



2024/3Ç döneminde

973.000 kutu ilaç satışı

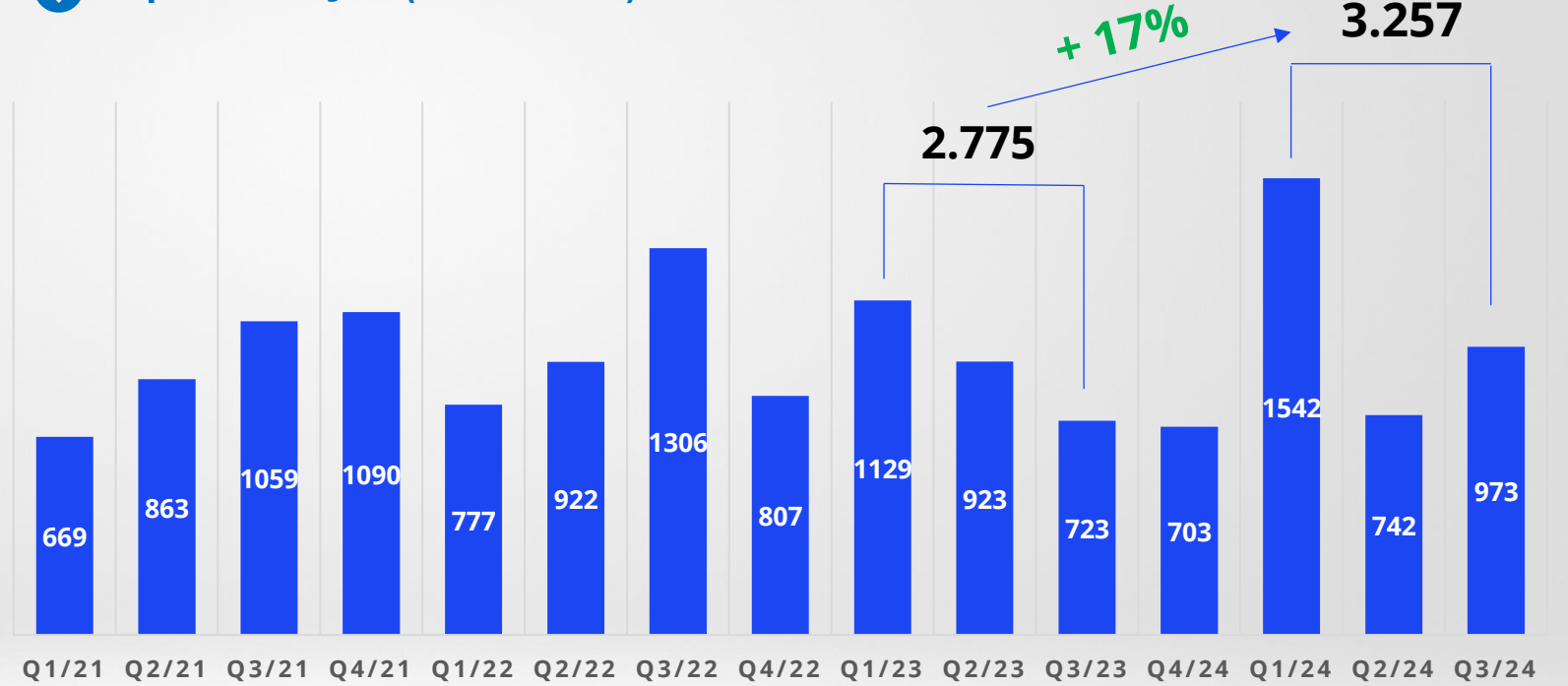


2023 yılının aynı dönemine göre kutu ilaç satışlarında **%34 artış**



2024 yılının 9 aylık döneminde toplam kutu ilaç satışlarında 2023 yılının aynı dönemine göre **%17 artış**


→ Toplam Satışlar (Kutu – '000)




İhracat*




 2024 yılının ilk 9 ayında **1.8 milyon** kutu ihracat

 2024 yılının 3. çeyreğinde bir önceki yılın aynı dönemine göre **26% büyüme**

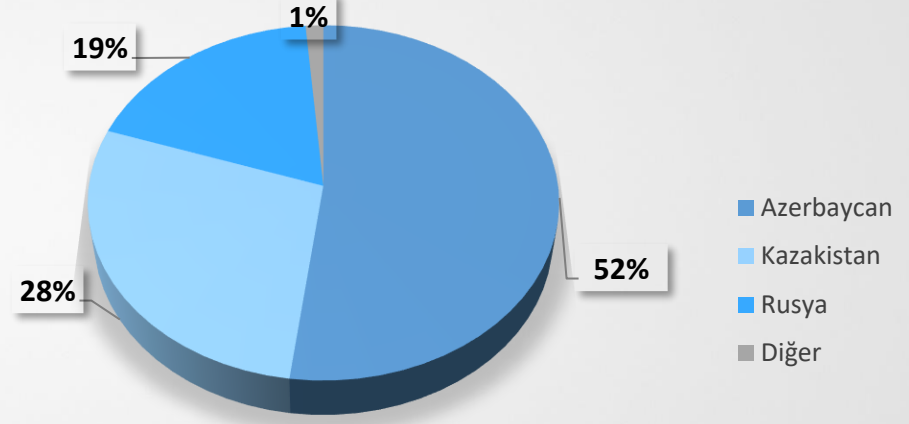
 2024 yılı ihracat hacminde bir önceki yıla göre **%33 büyüme**

→ Toplam Yıllık İhracat (TL)

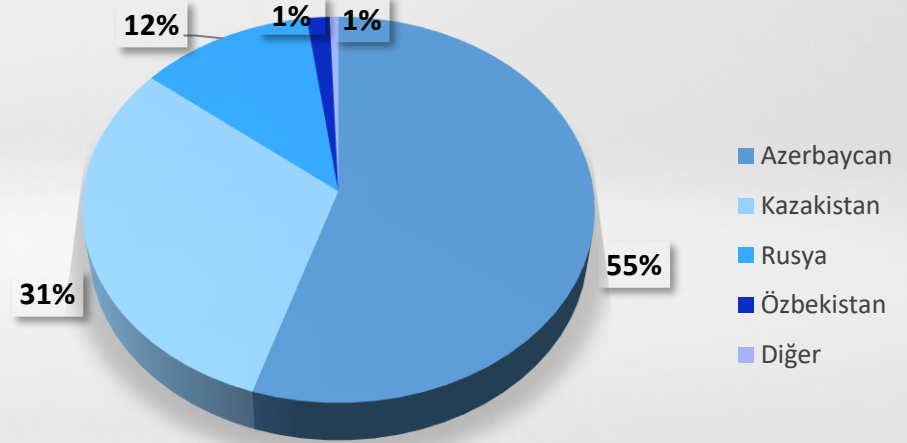


* Bu rakamlar şirketin satışını yapmış olduğu ürünlere ilişkin fatura tutarları üzerinden hesaplanmış olup, TMS 29 Yüksek Enflasyonlu Ekonomilerde Finansal Raporlama Standardı uygulanmamıştır.

→ İhracat Dağılımı 2024/9A



→ İhracat Dağılımı 2023



Karlılık (TMS 29'a göre)



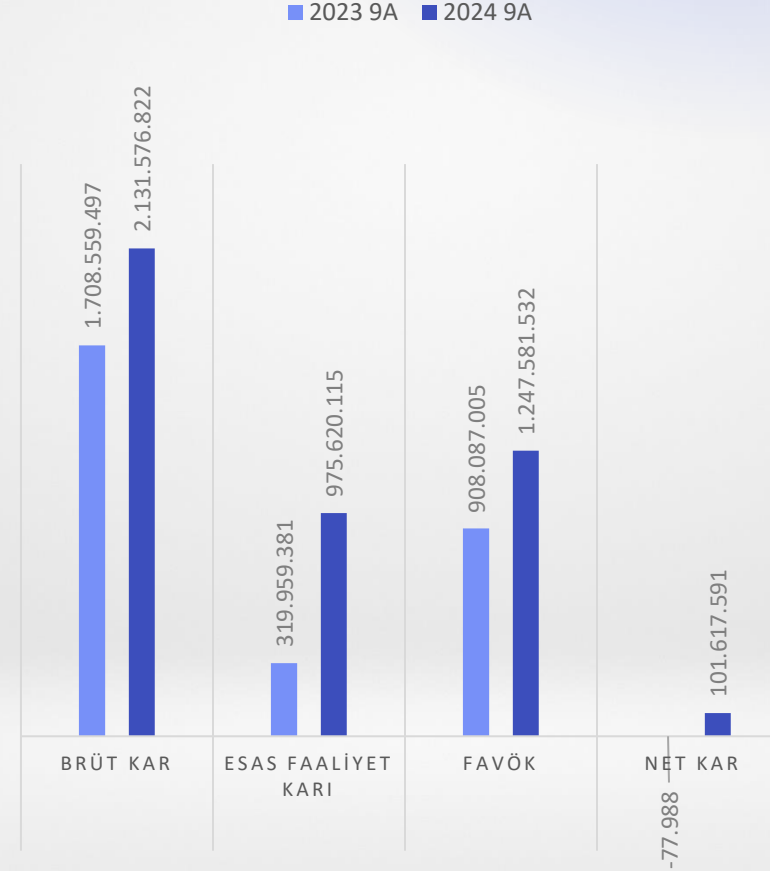
2024 yılı ilk 9 ayda **2.1 mr TL**
Konsolide brüt kar

Net zarardan **101 mn TL**
net kara

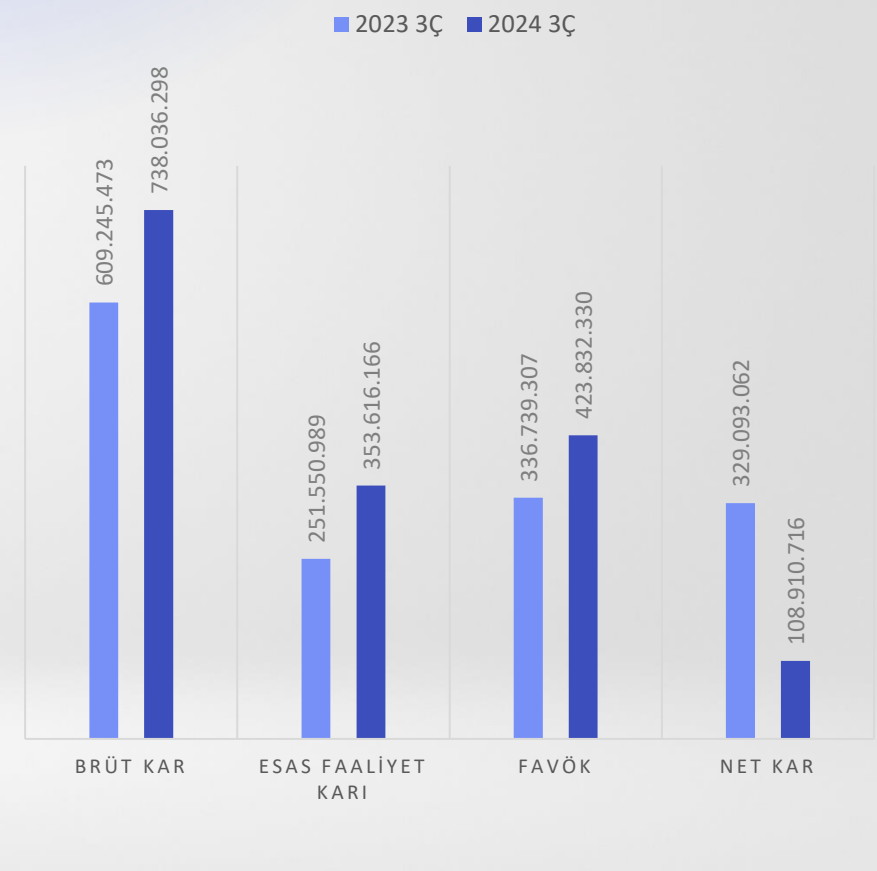
2023 yılına göre
2024 yılında FAVÖK'te
%37 büyüme

2024 3. çeyrekte **423 mn TL**
FAVÖK. Bir önceki yılın aynı
dönemine göre **%25** büyüme

→ Karlılık (9A)



→ Karlılık (3Ç)



Kar Marjları (TMS 29'a göre)

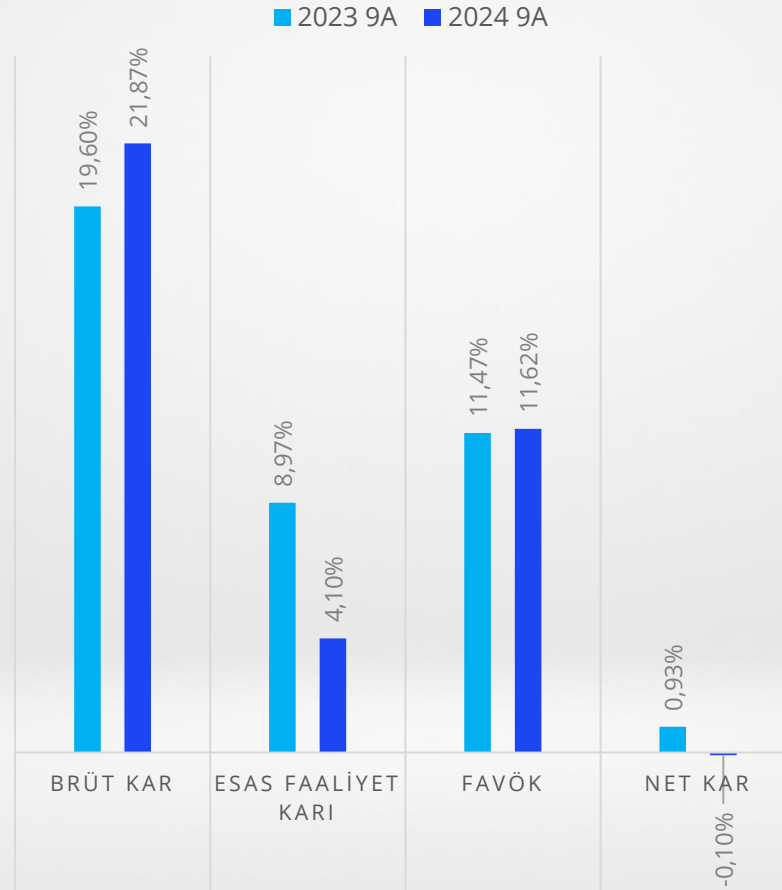


2024 yılı 9 aylık Esas Faaliyet Kar Marjında, 2023'ün aynı dönemine göre **4** baz puanlık artış

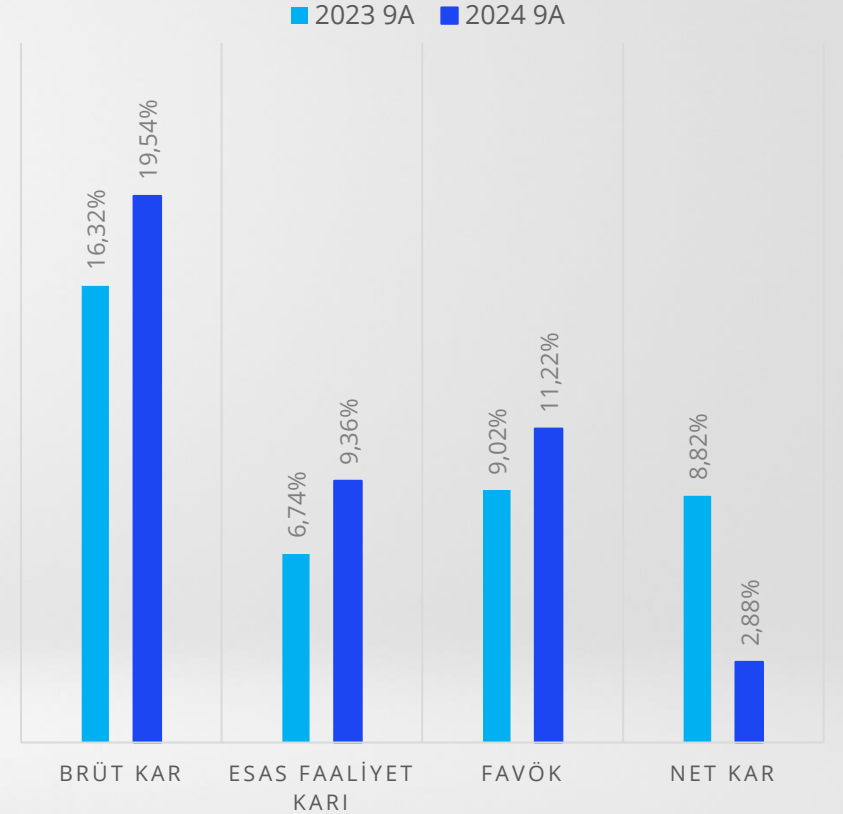
2024 yılı 3.çeyrek Brüt Kar Marjında 2023'ün 3. çeyreğine göre **3** baz puanlık artış

2024 yılı 3.çeyrek FAVÖK Marjında 2023'ün 3. çeyreğine göre **2** baz puanlık artış

→ Kar Marjları 9A (%)





→ 3Ç Kar Marjları (%)



Bilanço (TMS 29'a göre)



 **Özkaynak**
6,4 Mr TL

 **Cari Oran**
1,55

 **Aktif Büyüklük**
10+ Mr TL

 **Finansal Kaldıraç***
0,25 x

*Toplam Finansal Borç/Özkaynaklar

Bilanço

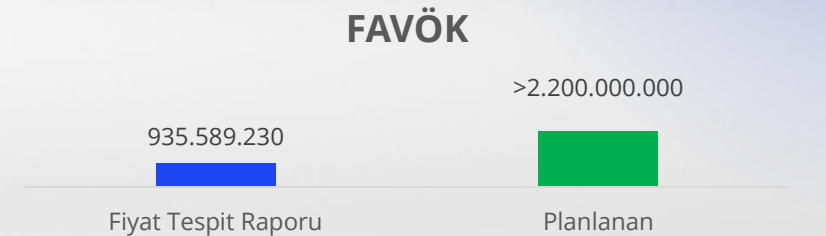
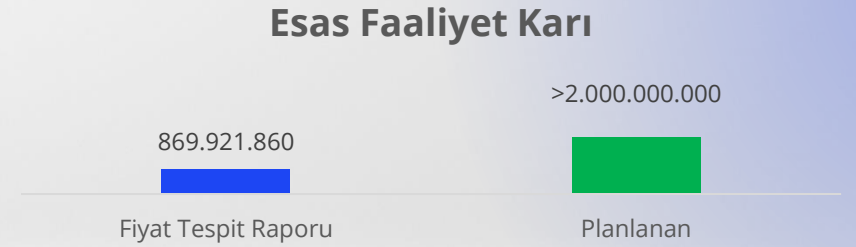
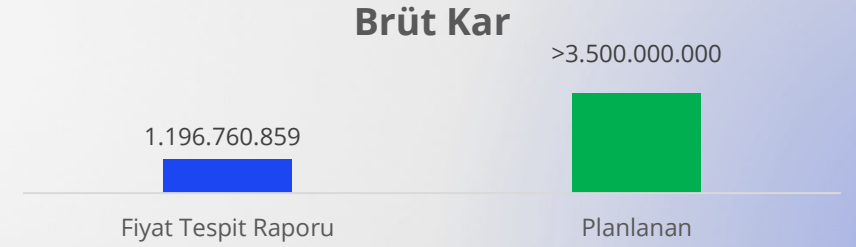
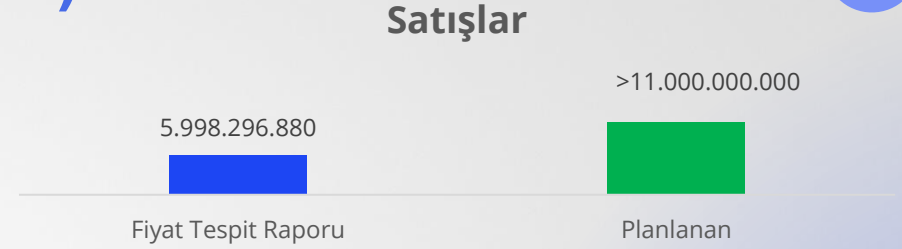
TL	31.12.2023	30.09.2024
Toplam Dönen Varlıklar	5.369.658.674	4.867.999.850
Toplam Duran Varlıklar	5.108.314.570	5.296.993.985
Toplam Varlıklar	10.477.973.244	10.164.993.835
KV Yükümlülükler	3.685.821.768	3.126.036.392
UV Yükümlülükler	191.211.540	637.064.514
Toplam Yükümlülükler	3.877.033.308	3.763.100.906
Özkaynaklar	6.600.939.936	6.401.892.929



2024 Beklentiler (TMS 29 Etkisi Olmadan)



	Fiyat Tespit Raporu	Planlanan
Satışlar	5.998.296.880	>11 mia TL
Brüt Kar	1.196.760.859	>3.5 mia TL
Esas Faaliyet Karı	869.921.860	> 2 mia TL
Favök	935.589.230	> 2.2 mia TL
Brüt Kar Marjı	19,95%	>25%
Esas Faaliyet Kar Marjı	14,50%	>17%
Favök Marjı	15,10%	>18%



2024 Gerçekleşme (TMS 29 Etkisi Olmadan)



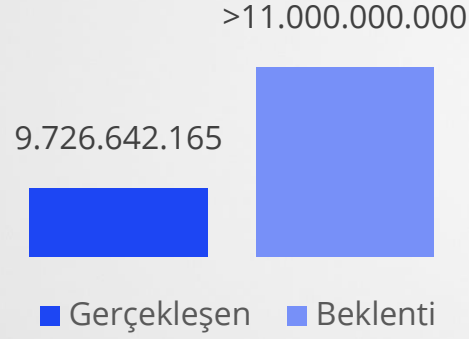
	<u>2024</u>	<u>Planlanan</u>	<u>Karşılanma Oranı</u>
Satışlar	9.726.642.165	>11.000.000.000	88,42%
Brüt Kar	2.124.258.438	>3.500.000.000	60,70%
Esas Faaliyet Karı	1.127.919.704	>2.000.000.000	56,39%
Favök	1.250.675.374	>2.200.000.000	56,84%
Brüt Kar Marjı	21,84%	25%	
Esas Faaliyet Kar Marjı	11,59%	17%	
Favök Marjı	12,85%	18%	



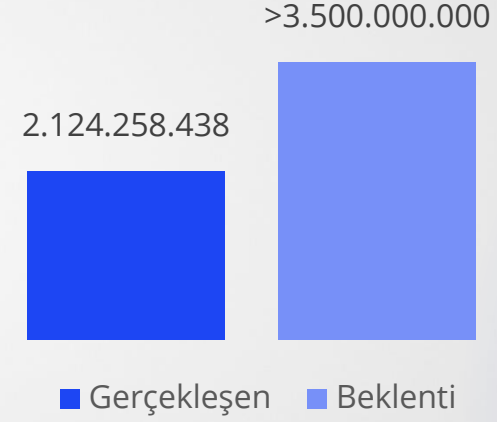
2024 Karşılaştırma (TMS 29 Etkisi Olmadan)



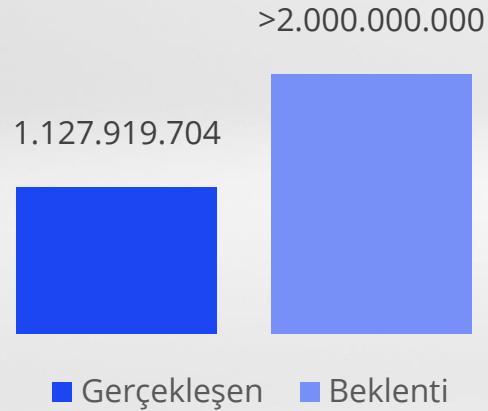
Hasılat



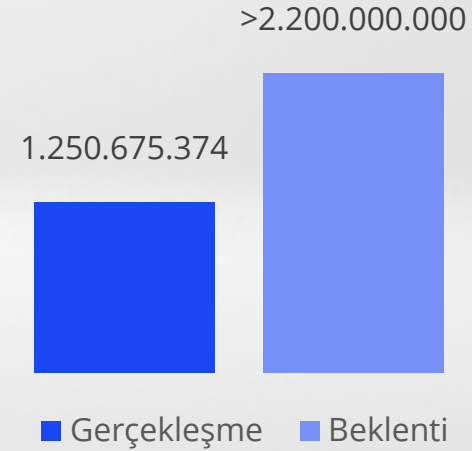
Brüt Kar



Esas Faaliyet Karı



FAVÖK



Büyüyen Yurtdışı Ağı



İş ortaklarımız EUSA Pharma ve Biomarin tarafından geliştirilen 3 yeni ilaç için Sosyal Güvenlik Kurumu ile alternatif geri ödeme anlaşması imzalanmıştır.



Olainpharm JSC ile yeni distribütörlük anlaşması imzalanmıştır.



Recordati grup firmaları ile distribütörlük anlaşması imzalanmıştır.



Azerbaycan'daki İlk İlaç Üreticisi



Azerbaycan'ın **ilk yerli ilaç üreticisi**



900 m USD'lik İlaç Pazarı



%66 GEN Hissedarlığı



35m USD Yatırım tutarı



2 yıllık proje süresi



%30 özkaynak finansmanı



Azerbaycan Devleti tarafından **sağlanan teşvik ajantajı**



Araştırma ve Geliştirme Faaliyetleri



2024 9A

143mn TL

Ar-Ge Harcaması



Devam Eden

47

Ar-Ge Projesi



Tamamlanmış

10

TÜBİTAK Projesi



2

Teknoloji Odaklı
Sanayi Hamlesi
Programı Projesi



40+

Ar-Ge Kadrosu



Onaylı
Ar-Ge Merkezi



Ürün Portföyü



2024 yılında,

→ **1 OTC** ürünün daha Türkiye ruhsatı alınmıştır.

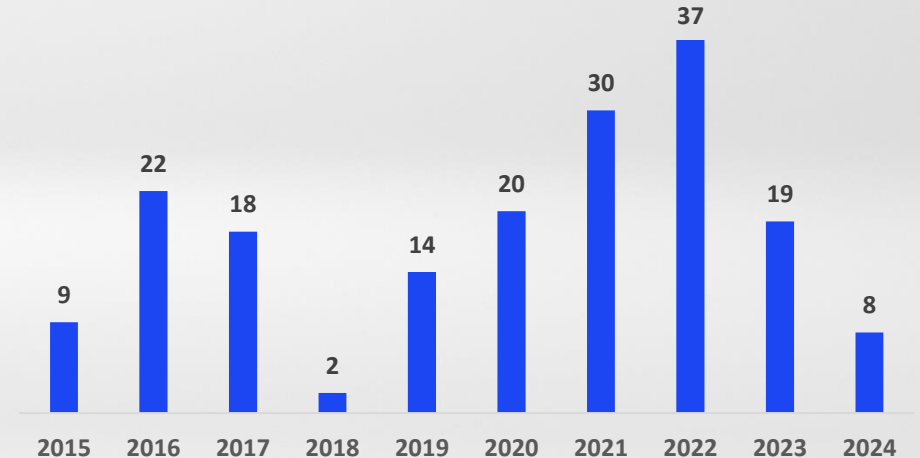
→ Yurt dışında **5 yeni ürünün** ruhsatı alınmıştır.

→ Türkiye’de **2 yeni ilacın** ruhsatı alınmıştır.

→ 2024 yılının ilk 9 ayında toplam **8** yeni ürün ruhsatlandırılmıştır.

→ Alınan Ruhsat Sayısı (2015 – 2024)

	2015	2016	2017	2018	2019	2020	2021	2022	2023	2024*	Toplam
İmal Ürünler	8	1	18	2	9	17	30	24	18	5	132
Yurtiçi	6	1	7	0	2	1	4	6	0	1	28
Yurtdışı	2	0	11	2	7	16	26	18	18	4	104
İthal Ürünler	1	21	0	0	5	3	0	13	1	3	47
Yurtiçi	1	16	0	0	5	0	0	4	1	2	29
Yurtdışı	0	5	0	0	0	3	0	9	0	1	18
Toplam	9	22	18	2	14	20	30	37	19	8	179
Yurtiçi	7	17	7	0	7	1	4	10	1	3	57
Yurtdışı	2	5	11	2	7	19	26	27	18	5	122



*2024/3Ç itibarıyla





SMA, MS vb. Nadir Hastalıklara Çözümler

NPP (Named Patient Program – Hasta Adına İlaç Temin Programı) kapsamında MS, SMA ve birçok diğer nadir hastalık için hastaların ilaca erişiminin kolaylaştırılması için yapılan işbirlikleri ile ülkemizde NPP alanındaki Türkiye'nin lideri konum.



KHDAK ve Diğer Kanser Türleri için İlaç Araştırmaları

Küçük Hücre Dışı Akciğer Kanseri ve diğer birçok kanser türünün tedavisi amacıyla tamamen ülkemizde geliştirilecek yenilikçi bir ürünün araştırılması için RS Research ile çalışma yürütülmektedir.



Alzheimer ve Diğer Nörodejeneratif Hastalıklar

Sulfateq B.V. ile yürütülen çalışma ile Alzheimer başta olmak üzere diğer tüm nörodejeneratif hastalıkların tedavisinde kullanılacak yenilikçi bir ürünün geliştirilmesi.





GENJECT

Sağlık Ürünleri Kimya Sanayi Ticaret A.Ş.

GEN'in Genject'teki hisseleri
%96,40 seviyesine ulaşmıştır.



ELIXIR

İlaç Araştırma ve Geliştirme A.Ş.

Elixir tesisinin GEN Üretim Yerleşkesine
transferi tamamlandı. GEN'in Elixir'deki
hisseleri **%95,00** seviyesine ulaşmıştır.



GEN Pharma Caucasus Manufacturing Operations MMC

GEN, Azerbaycan'da bir ilaç üretim tesisi kurup, bu
tesiste üretilecek ürünleri satmak ve pazarlamak
amacıyla kurulan Gen Pharma Caucasus'un
hissedarıdır. Tesisin inşaat çalışmaları devam
etmektedir.



Sağlık Sektöründe Yenilikçi Yatırımlar



- Apeiron Biologics'in satışı gerçekleştirilmiş olup, **15 mn TL** kar elde edilmiştir.
- Invios Holding AG'ye yapılan ek yatırımla GEN hisseleri **%0,979'a** ulaşmıştır.



stimusil

h2o°
therapeutics

neO**AUVA**[®]
SALUTOGENICS™





invios
INNOVATIVE IMMUNO-ONCOLOGY

GALVENTA



Ortaklıklar



İŞTİRAKLER	KURULUŞ VE FAALİYET YERİ	ANA FAALİYETİ	HİSSE ORANI (%)
stimusil	ABD	Medikal Cihaz Geliştirme	16,80
	Türkiye	İlaç Araştırma Geliştirme	11,70
GALVENTA	İsviçre	İlaç ve Gıda Takviyesi Araştırma Geliştirme	4,55
	Türkiye	Biyoteknolojik Tıbbi Cihaz Araştırma Geliştirme	32,39
	Avusturya	Hassas Kanser İmmünoterapileri	0,979
h2o° therapeutics	Türkiye	Dijital Sağlık Teknolojileri	10,00
	ABD	İlaç Araştırma Geliştirme	6,70



İş Ortaklarımız (Türkiye)



ADIENNE
PHARMA & BIOTECH

Alnylam
PHARMACEUTICALS

Amicus
Therapeutics

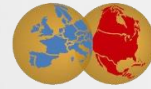
Arna
PHARMA
...Enhancing Life

BHARAT
BIOTECH

Biogen

B:OMARIN

Eisai



EUSAPharma

GALVENTA

Guerbet



HEL SINN

Incyte

IPSEN
Innovation for patient care

Jaguar Health

Jazz Pharmaceuticals.

moderna

Olpha

ONCO SCIENCE

PTC
THERAPEUTICS

RECORDATI
RARE DISEASES

SHUYANG



İş Ortaklarımız (Yurtdışı)



erita

 **Galenika**

Innokeys

FÁRMACOS
DINSA
SA DE CV

imed
POLAND

BIOVIVA
SARAJEVO

 **DUY TAN** pharma

GRUPO
Juste
un futuro innovador

NA
DSB
 **NOOR
AL-AASMMA
DRUG SCIENTIFIC
BUREAU**

 **P H A R M A**




Kapasite Artışı



Mevcut Kapasite

	Likit Flakon 25.000.000 flakon/yıl
	Liyofilize Flakon 5.000.000 flakon/yıl
	Kullanıma Hazır Şiringa ve Kartuş 10.000.000 şiringa veya kartuş/yıl
	Likit Ampul 37.000.000 ampul/yıl
	Tablet ve Film Kaplı Tablet 100.000.000 tablet/yıl
	Sert Jelatin Kapsül 20.000.000 kapsül/yıl
	Ambalajlama Yaklaşık 40.000.000 kutu/yıl

x5




Planlanan Kapasite (2025)

	Likit Flakon 125.000.000 flakon/yıl
	Liyofilize Flakon 20.000.000 flakon/yıl
	Kullanıma Hazır Şiringa ve Kartuş 10.000.000 şiringa veya kartuş/yıl
	Likit Ampul 37.000.000 ampul/yıl
	Tablet ve Film Kaplı Tablet 200.000.000 tablet/yıl
	Sert Jelatin Kapsül 20.000.000 kapsül/yıl
	Ambalajlama Yaklaşık 80.000.000 kutu/yıl


x4




x1




x1




x2



x1



x2



Sürdürülebilirlik



- ➔ **7 - 8 mn USD** GES Yatırımı
- ➔ **1,6 Mw** Kurulu GES Gücü
- ➔ Yozgat'ta **11,88 Mw** Kurulu Güç Kapasitesinde GES Yatırımı



- ➔ **%46** Kadın Yönetici Oranı
- ➔ **%47** Kadın Çalışan Oranı



- ➔ Otizimli Birey İstihdamı



- ➔ GEN, Dünya'nın en büyük kurumsal sürdürülebilirlik platformu olan ve Birleşmiş Milletler tarafından desteklenen **United Nations Global Compact'ın** imzacısı.
- ➔ İnsan hakları, çalışma standartları, çevre ve yolsuzlukla mücadele alanlarındaki **10 ilkenin destekçisi**



United Nations
Global Compact



Üretim Tesisi



→ **43.000 m2** Kapalı Alan

→ Avrupa, Türkiye, Rusya,
Kazakistan, Filipinler, Azerbaycan
GMP Onaylı

→ **1.200 m2** Ar-Ge Laboratuvarı

→ T.C. Sanayi ve Teknoloji Bakanlığı
**Ar-Ge Merkezi
Akreditasyonu**

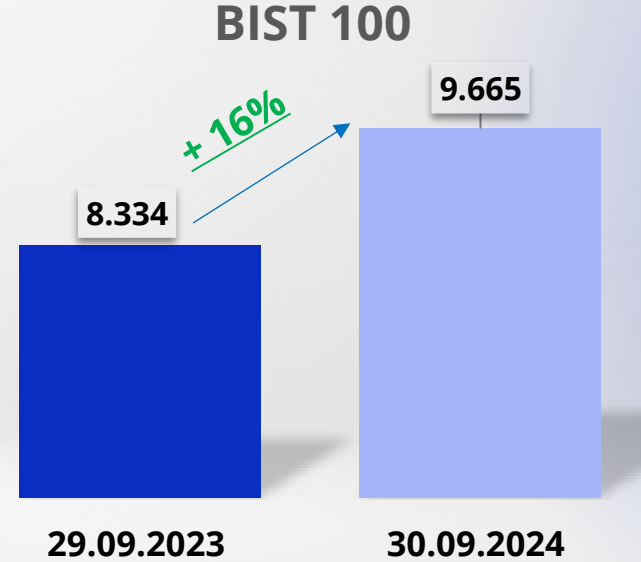
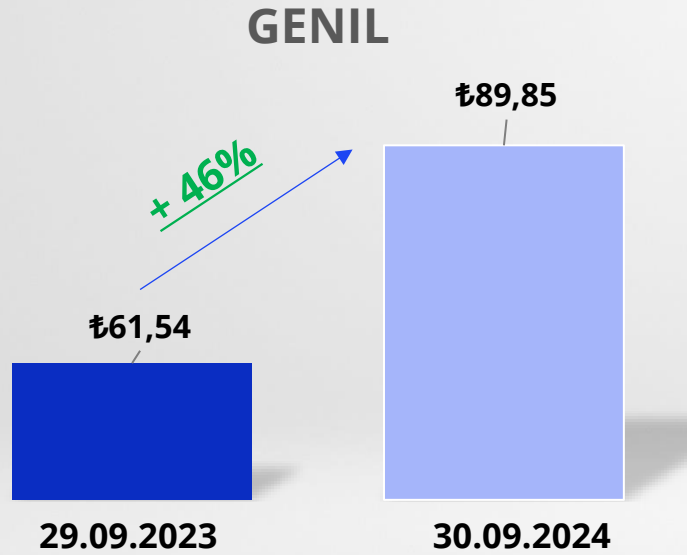


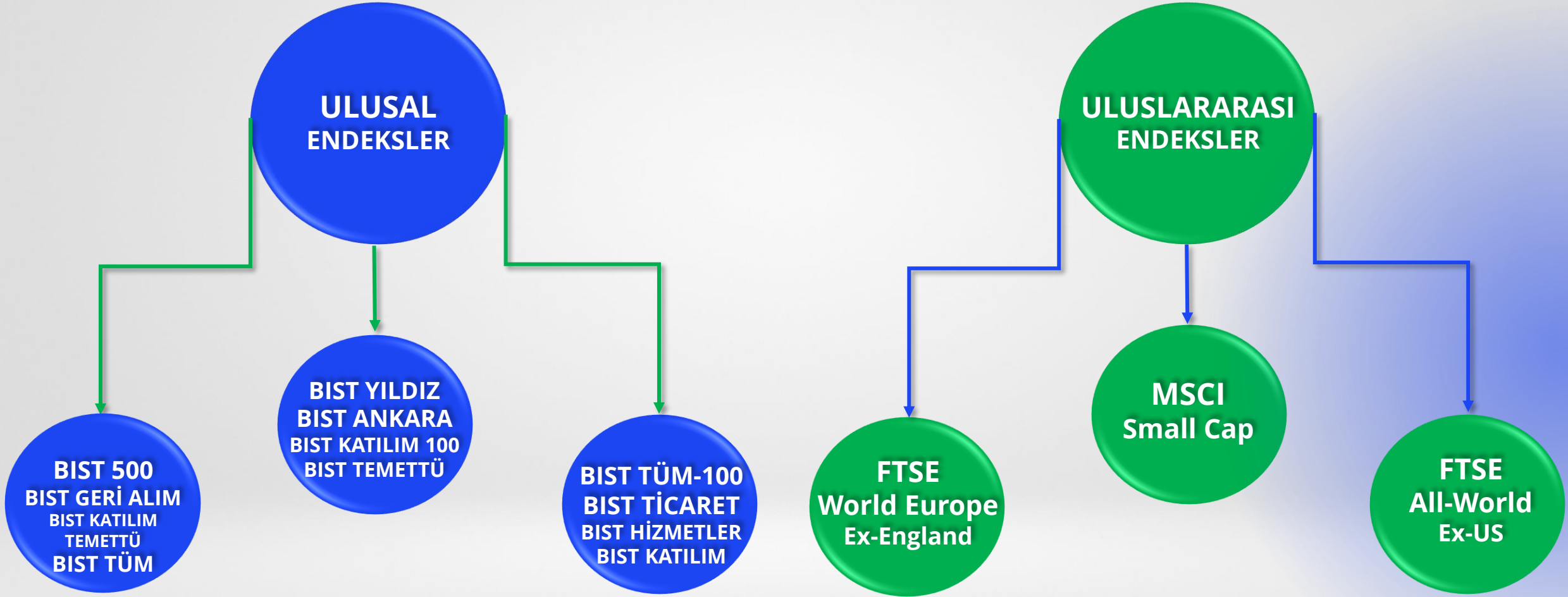
Hisse Bilgileri



Halka Arz Fiyatı
30.09.2024 Fiyatı
30.09.2024 Piyasa Büyüklüğü TL

10,75 TL
89,85 TL
26,95 Milyar TL / 787.3 Milyon USD





Özet Bilanço (TMS 29'a göre)



	30.09.2024	31.12.2023
VARLIKLAR		
Dönen Varlıklar		
Nakit ve Nakit Benzerleri	559.700.752	91.510.312
Finansal Yatırımlar	80.441.871	878.709.075
Ticari Alacaklar		
- İlişkili Taraflardan Ticari Alacaklar	405.139.935	591.467.514
- İlişkili Olmayan Taraflardan Ticari Alacaklar	1.284.254.960	1.288.650.961
Diğer Alacaklar		
- İlişkili Taraflardan Diğer Alacaklar	557.229.533	239.443.154
- İlişkili Olmayan Taraflardan Diğer Alacaklar	8.957.399	16.483.079
Stoklar	990.435.735	1.737.521.765
Peşin Ödenmiş Giderler	892.888.594	419.663.897
Cari Dönem Vergisi ile İlgili Varlıklar	16.749.655	28.366.829
Diğer Dönen Varlıklar	72.201.416	77.842.088
Toplam Dönen Varlıklar	4.867.999.850	5.369.658.674
Duran Varlıklar		
Finansal Yatırımlar	627.331.271	572.403.105
Yatırım Amaçlı Gayrimenkuller	370.534.805	370.534.805
Maddi Duran Varlıklar	3.327.769.156	3.200.974.582
Maddi Olmayan Duran Varlıklar	849.758.361	666.793.305
Peşin Ödenmiş Giderler	109.338.363	144.440.388
Ertelenmiş Vergi Varlığı	12.262.029	153.168.385
Toplam Duran Varlıklar	5.296.993.985	5.108.314.570
Toplam Varlıklar	10.164.993.835	10.477.973.244

Kısa Vadeli Yükümlülükler

	30.09.2024	31.12.2023
Kısa Vadeli Borçlanmalar	988.570.878	1.519.443.001
Uzun Vadeli Borçlanmaların Kısa Vadeli Kısımları	249.816.325	142.569.789
Ticari Borçlar		
- İlişkili Taraflara Ticari Borçlar	12.199.553	54.443.306
- İlişkili Olmayan Taraflara Ticari Borçlar	1.565.056.119	1.236.790.265
Çalışanlara Sağlanan Faydalar Kapsamında Borçlar	49.778.234	14.028.049
Diğer Borçlar		
- İlişkili Taraflara Diğer Borçlar	5.186.139	15.184.612
- İlişkili Olmayan Taraflara Diğer Borçlar	16.962.000	16.043.494
Ertelenmiş Gelirler	199.246.663	624.608.035
Dönem Karı Vergi Yükümlülükleri	2.064.231	18.740.774
Kısa Vadeli Karşılıklar		
- Çalışanlara Sağlanan Faydalara İlişkin Kısa Vadeli Karşılıklar	17.826.365	18.093.136
- Diğer Kısa Vadeli Karşılıklar	19.329.885	25.877.307
Toplam Kısa Vadeli Yükümlülükler	3.126.036.392	3.685.821.768

Uzun Vadeli Yükümlülükler

Uzun Vadeli Finansal Borçlar	345.282.770	87.444.999
Ticari Borçlar		
- İlişkili Olmayan Taraflara Diğer Borçlar	12.264.894	27.709.616
Ertelenmiş Gelirler	335.225	5.518.521
Uzun Vadeli Karşılıklar		
- Çalışanlara Sağlanan Faydalara İlişkin Uzun Vadeli Karşılıklar	71.272.507	70.538.404
Ertelenmiş Vergi Yükümlülüğü	207.909.118	--
Toplam Uzun Vadeli Yükümlülükler	637.064.514	191.211.540

Toplam Yükümlülükler

3.763.100.906 3.877.033.308

Özkaynaklar (TMS 29'a göre)



	30.09.2024	31.12.2023
ÖZKAYNAKLAR		
Ana Ortaklığa Ait Özkaynaklar		
Ödenmiş Sermaye	300.000.000	300.000.000
Sermaye Düzeltmesi Farkları	1.435.417.127	1.435.417.127
Geri Alınmış Paylar	-29.374.921	--
Paylara İlişkin Primler/İskontolar	2.124.666.585	2.124.666.585
Kar veya Zararda Yeniden Sınıflandırılmayacak Birikmiş Diğer Kapsamlı Gelirler veya		
- Aktüeryal Kayıp / Kazanç	-71.207.642	-60.371.010
- Yeniden Değerleme ve Ölçüm Kazançları	611.647.712	618.297.664
Kardan Ayrılan Kısıtlanmış Yedekler	347.051.294	305.211.785
Geçmiş Yıllar Karları	1.577.035.175	1.231.035.172
Net Dönem Karı	105.043.599	617.596.934
Kontrol Gücü Olmayan Paylar	1.614.000	29.085.679
Total Özkaynaklar	6.401.892.929	6.600.939.936
TOPLAM KAYNAKLAR	10.164.993.835	10.477.973.244



Özet Gelir Tablosu (TMS 29'a göre)



	1 Ocak – 30 Eylül 2024	1 Ocak – 30 Eylül 2023	1 Temmuz – 30 Eylül 2024	1 Temmuz – 30 Eylül 2023
Hasılat	10.873.437.813	7.813.153.834	3.777.483.403	3.732.018.249
Satışların Maliyeti (-)	-8.741.860.991	-6.104.594.337	-3.039.447.105	-3.122.772.776
Brüt Kar	2.131.576.822	1.708.559.497	738.036.298	609.245.473
Genel Yönetim Giderleri (-)	-307.317.580	-362.968.514	-114.134.153	-147.103.102
Pazarlama, Satış ve Dağıtım Giderleri (-)	-835.239.010	-670.223.184	-286.629.634	-219.712.943
Esas Faaliyetlerden Diğer Gelirler	354.168.544	455.726.403	146.466.370	112.634.704
Esas Faaliyetlerden Diğer Giderler (-)	-367.568.661	-811.134.821	-130.122.715	-103.513.143
Esas Faaliyet Karı	975.620.115	319.959.381	353.616.166	251.550.989
Yatırım Faaliyetlerinden Gelirler	61.285.716	6.257.074	13.754.977	4.459.564
Yatırım Faaliyetlerinden Giderler (-)	-53.718.935	-3.149.691	-15.765.494	-3.091.372
Finansman Gelir / (Gideri) Öncesi Faaliyet Karı	983.186.896	323.066.764	351.605.649	252.919.181
Finansman Gelirleri	195.099.276	488.600.703	59.181.192	57.217.922
Finansman Giderleri (-)	-560.486.709	-247.241.240	-169.947.857	-103.796.015
Parasal Kayıp / Kazanç	-165.111.076	-201.522.981	-22.428.473	341.556.688
Vergi Öncesi Kar	452.688.387	362.903.246	218.410.511	547.897.776
- Dönem Vergi Gideri	-1.170.386	-18.540.152	-252.758	-3.953.145
- Ertelenmiş Vergi Geliri	-349.900.410	-344.441.082	-109.247.035	-214.851.569
DÖNEM KARI / (ZARARI)	101.617.591	-77.988	108.910.718	329.093.062
Dönem Karının Dağılımı				
Kontrol Gücü Olmayan Paylar	-3.426.008	-1.159.920	-2.863.714	1.982.111
Ana Ortaklık Payları	105.043.599	1.081.928	111.774.430	327.110.948
DÖNEM KARI / (ZARARI)	101.617.591	-77.992	108.910.716	329.093.059
Pay Başına Kazanç	0,34	-0,00	0,36	1,10



Yatırımcı İlişkileri İletişim



yatirimciiliskileri@genilac.com



<https://www.genilac.com.tr/yatirimci-iliskileri-gen>

Ali KETENCIOĞLU

Yatırımcı İlişkileri Yöneticisi

T. 0 312 945 14 36 - dah: 528

C. 0 505 177 10 07



genilac.com.tr

@/gen_ilac

/genilac

/genilactr

Can Onur DEMİRALP

Yatırımcı İlişkileri Uzmanı

T. 0 312 945 14 36

C. 0 505 177 10 06



genilac.com.tr

@/gen_ilac

/genilac

/genilactr





Bu sunumda ("Sunum") yer alan tüm bilgiler, Gen İlaç ve Sağlık Ürünleri Sanayi ve Ticaret A.Ş. (GENIL) hakkında bilgi, öngörü ve ifadeleri sunmak amacıyla GENIL tarafından hazırlanmıştır. Bu Sunum'daki bilgilerin doğruluğu, yeterliliği ve eksiksizliği teminat edilmemiştir. Bu Sunum'un kullanımından ya da içeriğinden kaynaklanan hiçbir sonuç için GENIL herhangi bir yükümlülük kabul etmez.

Bu Sunum bildirimsiz değişikliğe tabidir, hiçbir yatırım tavsiyesi içermez ya da GENIL hisse satışı için bir teklif veya davet teşkil etmez. Bu Sunum ve/veya Sunum'da yer alan tüm bilgiler GENIL tarafından ilgili şahıs ile paylaşılmadığı ya da gönderilmediği takdirde kopyalanamaz, açıklanamaz veya hiçbir şahsa dağıtılamaz.

Bu Sunum'daki tüm bilgiler çok gizlidir, Sunum'da yer alan ileriye yönelik beyanat, sadece Sunum'un tarihi itibarı ile zikredilmektedir. Bu Sunum'da ileriye dönük bazı görüş ve tahmini rakamlar yer almaktadır. Bunlar Şirket Yönetimi'nin gelecekteki duruma ilişkin şu andaki görüşlerini yansıtmaktadır ve belli varsayımları içermektedir. Ancak gerçekleştirmeler, ileriye dönük görüşleri ve tahmini rakamları oluşturan değişkenlerde ve varsayımlardaki gelişim ve gerçekleştirmelere bağımlı olarak farklılık gösterebilecektir. Bu Sunum'un içeriğinin kullanımından doğan zararlardan GENIL ya da herhangi bir yönetim kurulu üyesi, yöneticisi veya çalışanı sorumlu değildir.



Teşekkürler.



Gelecek GENe Gelecek