

# 2024 Yılı 2.Çeyrek Finansal Sonuçları



*Geleceğin İlaç Firması*

# ／ Bir Bakışta GEN



**550** +  
çalışan



**7** farklı ülkede  
**10** ofis



**10** farklı ülkeden  
**22** iş ortağı



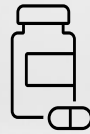
**8** farklı ülkeden  
**8** iş ortağı



**3** bağlı ortaklık  
**7** iştirak



Türk İlaç Endüstrisinin  
**En Hızlı Büyüyen  
Şirketlerinden Biri**  
(2014'ten bu yana)



**28** NPP ürünün  
**5** farklı ülkede satışı



**15** ithal ürünün  
Türkiye ve  
Kazakistan'da satışı



**27** yerli üretim ürünün  
**8** farklı ülkede satışı

# İş Modeli

## NPP İlaçlar

Hastaların tedavisi için doktor tarafından gerekli görülerek reçetelendirilen, ancak Türkiye’de ruhsatlı olmayan ve T.C. Sağlık Bakanlığı’nca ithalat izni verilen ilaçlar Türkiye Eczacılar Birliği, Sosyal Güvenlik Kurumu - USHAŞ kanalıyla ithal edilebilmektedir. Bu kategorideki ilaçlar, aynı ruhsatlı ilaçlarda olduğu gibi yine Gen tarafından üretici firma ile yapılan bir bölgesel distribütörlük anlaşması ile temsil edilmektedir. Aynı ruhsatlı ilaçlarda olduğu şekilde, tamamı devlet tarafından karşılanan bu ilaçların ruhsatlı ithal ilaçlardan önemli farkı satış fiyatının fiilen döviz cinsinden olmasıdır.

## Ruhsatlı İthal İlaçlar

GEN’in, üretici firmalar ile yapmış olduğu, münhasır distribütörlük anlaşmalarına istinaden haklarına sahip olduğu ve T.C. Sağlık Bakanlığı tarafından ruhsatlandırılmış ilaçlardan oluşan portföyüdür. Ruhsatlar GEN’e ait olup, ilaçlar SGK geri ödeme kapsamındadır. Ruhsatlandırma, detaylı incelemelerin yapıldığı bir süreç olup, başvuru tarihinden itibaren 2 yıla kadar uzayabilmektedir. Bu kategorideki ilaçlar, Sosyal Güvenlik Kurumu Sağlık Uygulama Tebliği’nde (SUT) belirtilen fiyatlar üzerinden satılabilmektedir.

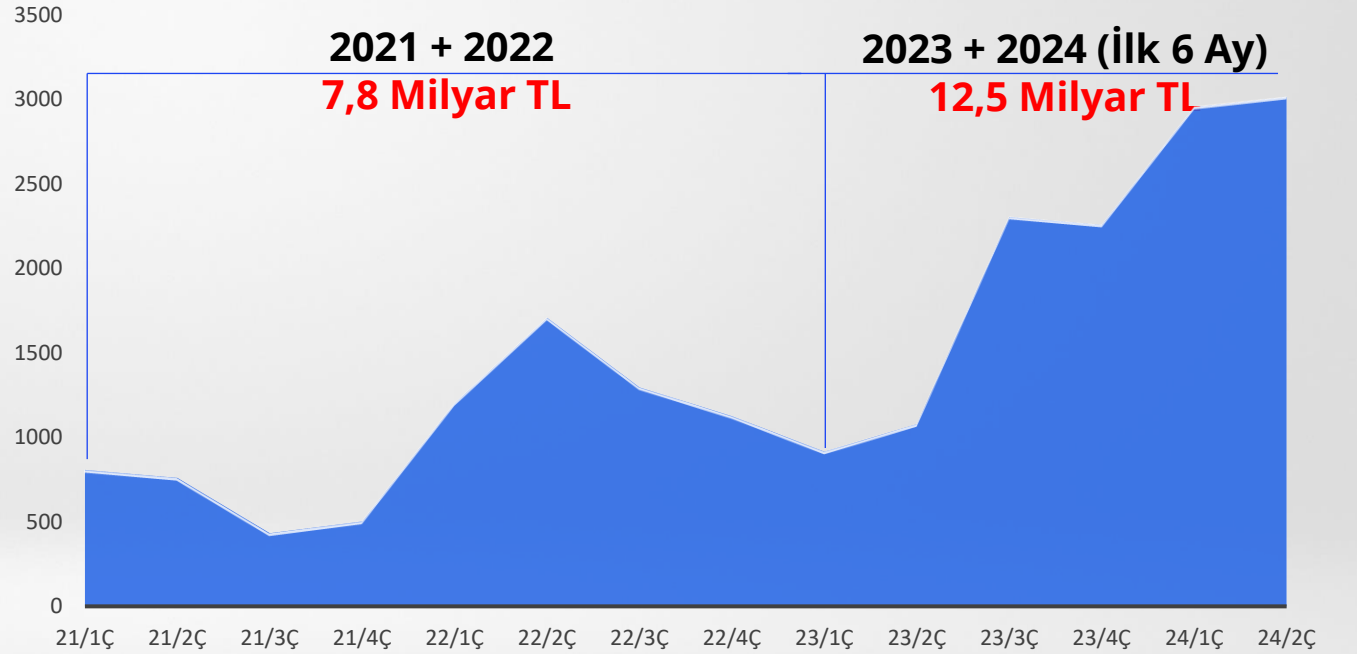
## Markalı Eşdeğer İlaçlar

Orjinal ilaçların yanı sıra patent süresi dolmuş, kendi portföyüne uyan ilaçların eşdeğerlerinin geliştirilmesi, üretimi ve satış-pazarlanmasında faaliyet göstermektedir.

# ／ Güçlü Satış Performansı

- 2023 ve 2024 (ilk 6 ay) toplam ilaç satışları ile 2021 ve 2022 toplam ilaç satışları karşılaştırıldığında **%60 büyüme**
- 2024 yılı 2. çeyreğinde **\*3.01 milyar TL** ilaç satışı ile tüm zamanlarda çeyreklik bazda rekor hasılat değeri

## \*Net Satışlar (TL)

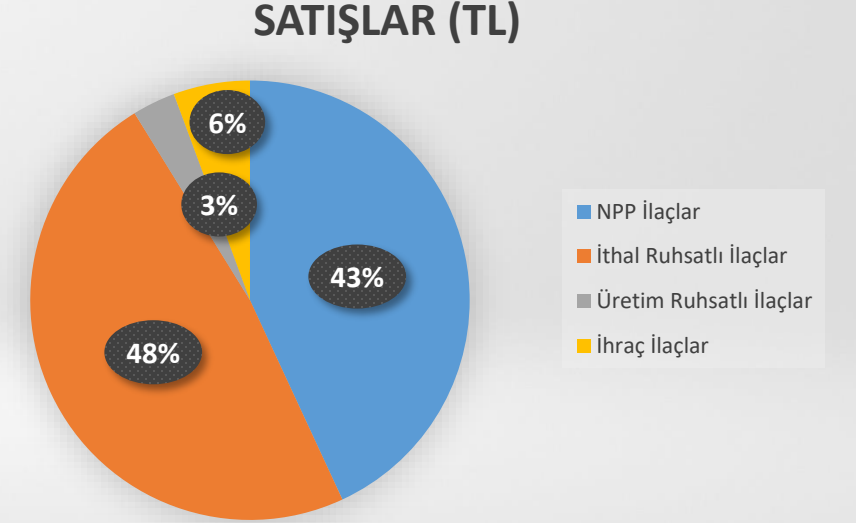
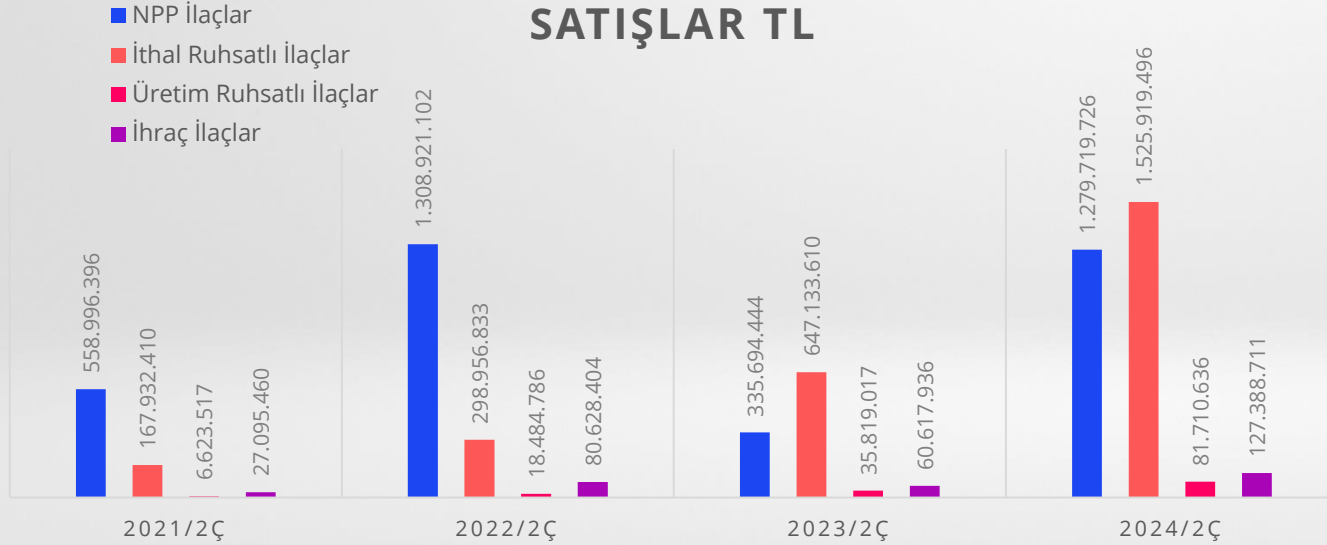


\* Bu rakamlar şirketin satışını yapmış olduğu ürünlere ilişkin fatura tutarları üzerinden hesaplanmış olup, TMS 29 Yüksek Enflasyonlu Ekonomilerde Finansal Raporlama Standardı uygulanmamıştır.

# Satışların Dağılımı

- 3,01 milyar TL ilaç satışı
- 2024 2. çeyrekte satışlarda 2023 yılının aynı çeyreğine göre % 180 büyüme

Faaliyet Alanlarına Göre	21/1Ç	21/2Ç	21/3Ç	21/4Ç	22/1Ç	22/2Ç	22/3Ç	22/4Ç	23/1Ç	23/2Ç	23/3Ç	23/4Ç	24/1Ç	24/2Ç
İhraç İlaçlar	34	27	37	95	57	81	80	26	96	60	45	120	209	127
İthal Ruhsatlı İlaçlar	131	168	163	173	303	299	284	351	606	647	1.079	1493	1346	1526
NPP	636	559	220	224	830	1.309	916	724	181	336	1.134	579	1293	1280
Üretim Ruhsatlı İlaçlar	8	7	12	12	12	18	16	26	32	36	46	65	107	81
<b>Toplam</b>	<b>808</b>	<b>761</b>	<b>432</b>	<b>503</b>	<b>1202</b>	<b>1707</b>	<b>1296</b>	<b>1127</b>	<b>915</b>	<b>1.079</b>	<b>2.304</b>	<b>2.257</b>	<b>2.955</b>	<b>3.014</b>



# İlaç Satış Hacmi

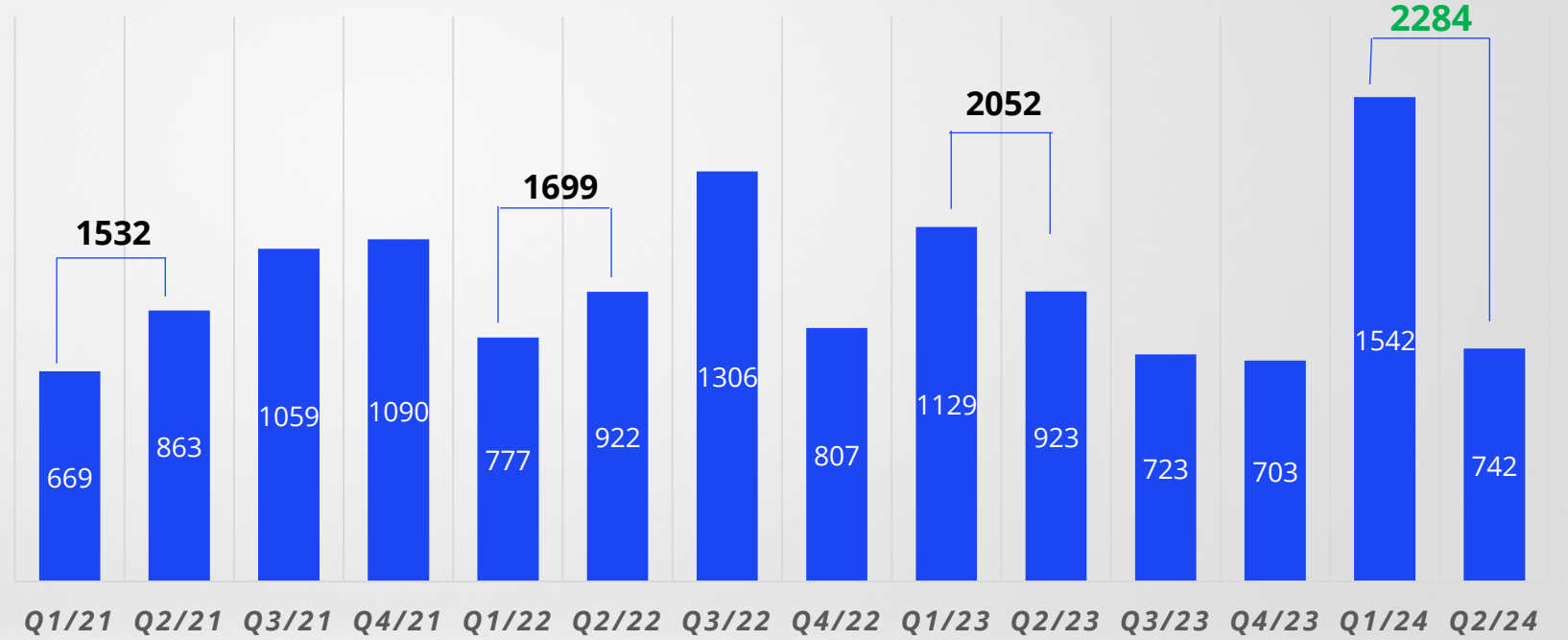
- 2024 Yılı ilk yarısında toplam

2.284 bin kutu ilaç satışı ile büyüme ivmesi devam etmiştir.

- Bir önceki yılın ilk yarısına göre kutu bazında %11,50 büyüme

- 2024 ilk yarısı ile 2021 yılı aynı dönemi karşılaştırıldığında %49 artış

## SATIŞLAR (KUTU/ADET)



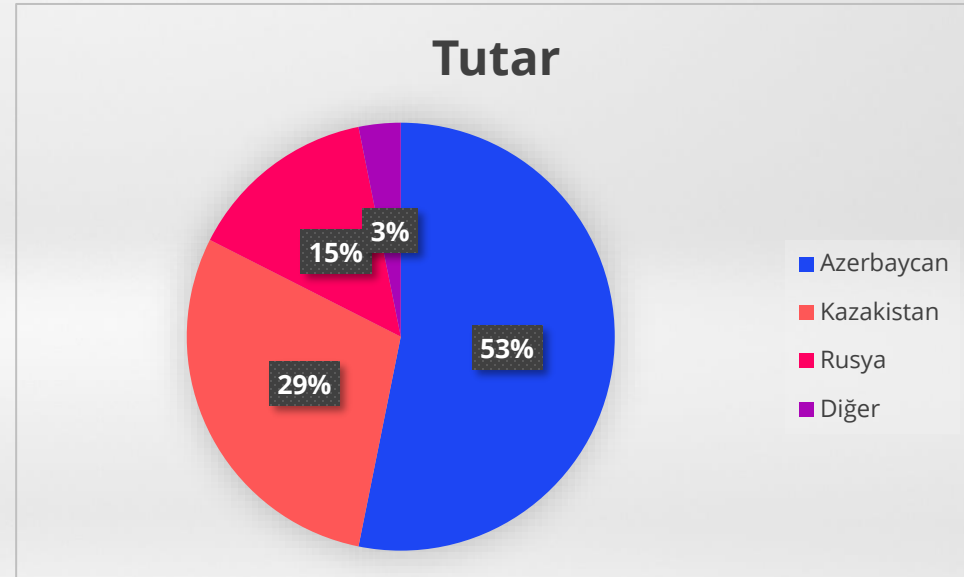
# İhracat

- 2024 yılı 2. çeyrekte toplam **409 bin** adet kutu ihracatı
- 2024 yılı ilk altı ayında toplam **336 mn TL** ihracatıyla bir önceki yılın ilk yarısına göre \*TL bazında **%115** büyüme
- 2023 yılındaki toplam ihracatın (\*TL) **%5** fazlasına 2024 yılı ilk 6 ayında ulaşılmıştır

\* Bu rakamlar şirketin satışını yapmış olduğu ürünlere ilişkin fatura tutarları üzerinden hesaplanmış olup, TMS 29 Yüksek Enflasyonlu Ekonomilerde Finansal Raporlama Standardı uygulanmamıştır.

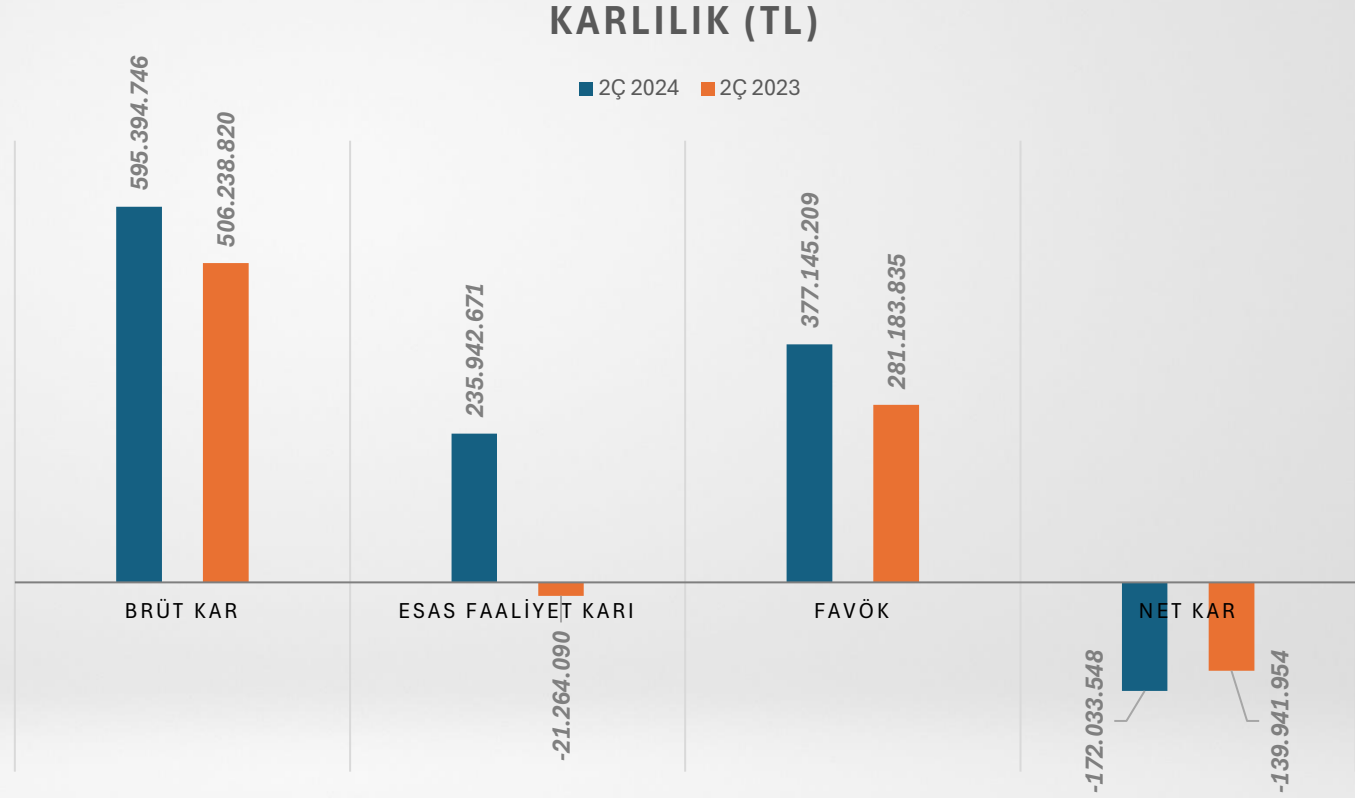
## \*Ülke Bazında İhracat

Ülke	Tutar (TL)
Azerbaycan	178.746.952
Kazakistan	98.499.836
Rusya	48.296.431
Diğer	10.654.391
<b>Toplam</b>	<b>336.197.611</b>



# ／ Karlılık (TMS 29'a göre)

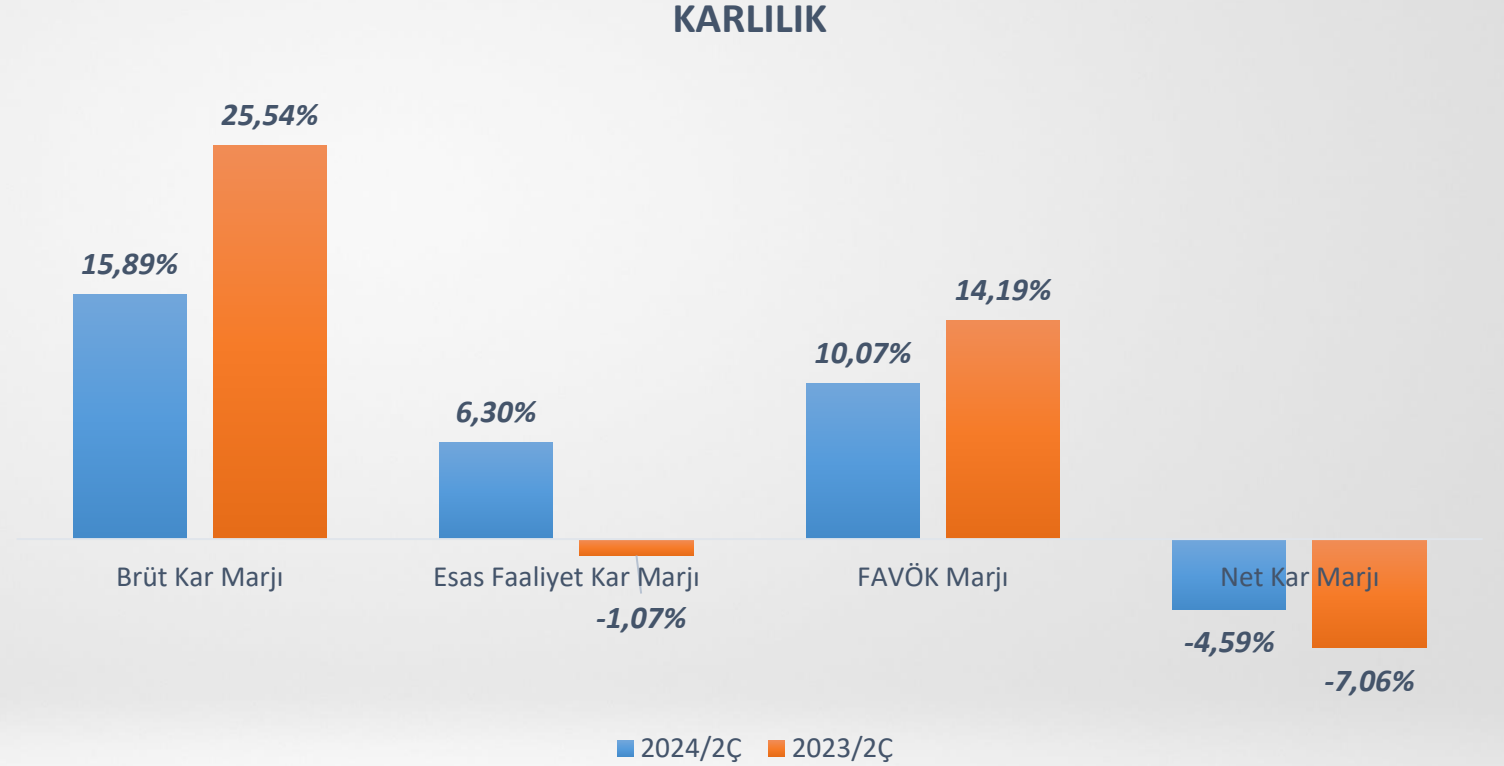
- %17 Brüt Kar büyümesi
- Faaliyet Karında 257 mn TL büyüme
- %34'ten fazla FAVÖK büyümesi





# Karlılık (TMS 29'a göre)

- Esas Faaliyet Kar Marjında bir önceki yılın 2. çeyreğine göre **%5 puan** büyüme.



## ／ Güçlü Bilanço (TMS 29'a göre)

5.8 mia  
Özkaynak

0,22 x  
Finansal  
Kaldıraç\*

1,50  
Cari  
Oran

9.9 mia TL  
Aktif  
Büyükük

	31.12.2023	30.06.2024
<b>Toplam Dönen Varlıklar</b>	<b>4.929.931.466</b>	<b>5.314.911.100</b>
Toplam Duran Varlıklar	4.689.989.113	4.565.778.832
<b>Toplam Varlıklar</b>	<b>9.619.920.579</b>	<b>9.880.689.932</b>
Toplam KV Yükümlülükler	3.383.985.803	3.548.840.860
<b>Toplam UV Yükümlülükler</b>	<b>175.553.017</b>	<b>444.754.727</b>
Toplam Yükümlülükler	3.559.538.820	3.993.595.587
<b>Toplam Özkaynaklar</b>	<b>6.060.381.759</b>	<b>5.887.094.345</b>

\*Toplam Finansal Borç/Özkaynaklar

# 2024 Beklentiler (TMS 29 Etkisi olmadan)

[Fiyat Tespit Raporu](#)

[Planlanan](#)

Satışlar

5.998.296.880

>11 mia TL

**Brüt Kar**

1.196.760.859

>3.5 mia TL

Esas Faaliyet Karı

869.921.860

> 2 mia TL

**Favök**

935.589.230

> 2.2 mia TL

Brüt Kar Marjı

19,95%

>25%

**Esas Faaliyet Kar Marjı**

14,50%

>17%

Favök Marjı

15,10%

>18%

**Satışlar**

>11.000.000.000

5.998.296.880

Fiyat Tespit Raporu

Planlanan

**Brüt Kar**

>3.500.000.000

1.196.760.859

Fiyat Tespit Raporu

Planlanan

**Esas Faaliyet Karı**

>2.000.000.000

869.921.860

Fiyat Tespit Raporu

Planlanan

**FAVÖK**

>2.200.000.000

935.589.230

Fiyat Tespit Raporu

Planlanan

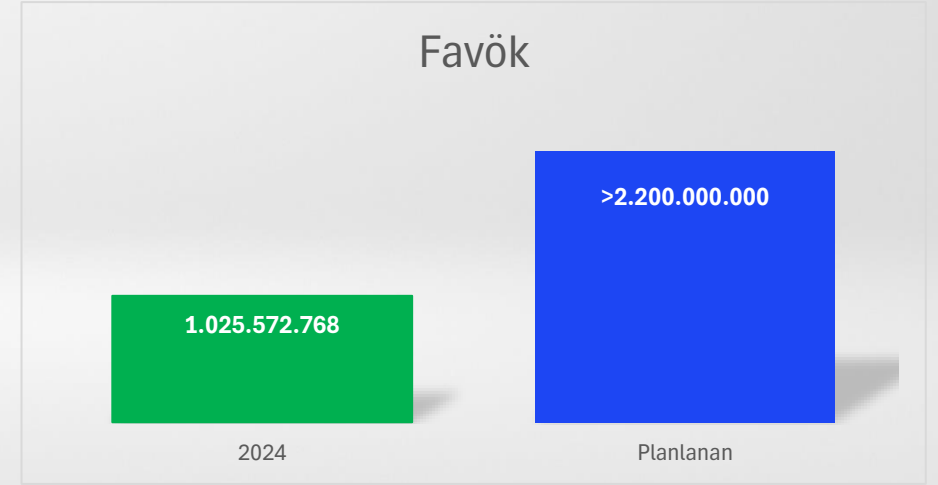
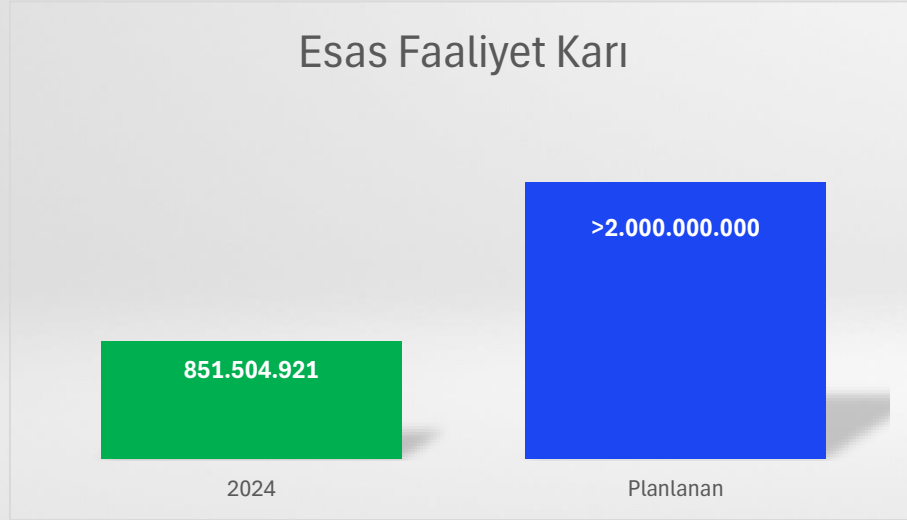
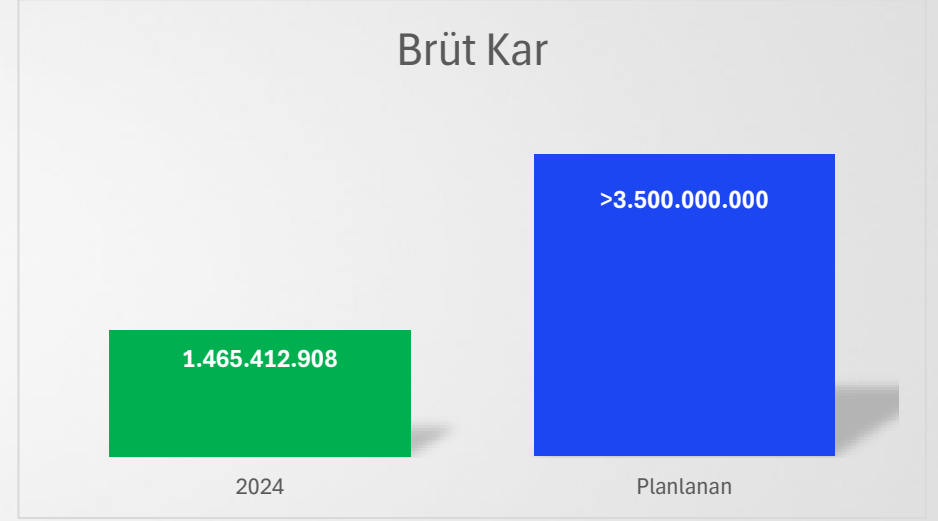
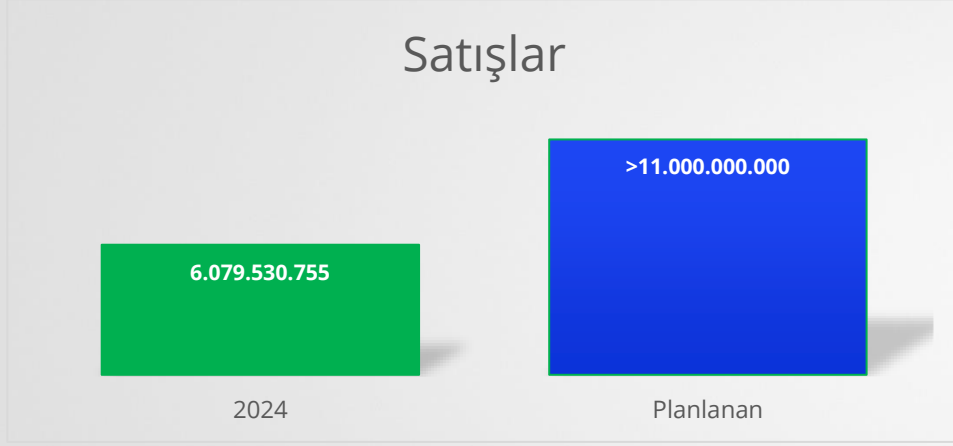


Geleceğin İlaç Firması

## 2024 Gerçekleşme (TMS 29 Etkisi olmadan)

	<u>2024</u>	<u>Planlanan</u>	<u>Karşılanma Oranı</u>
Satışlar	6.079.530.755	>11.000.000.000	55,26%
<b>Brüt Kar</b>	<b>1.465.412.908</b>	<b>&gt;3.500.000.000</b>	<b>41,86%</b>
Esas Faaliyet Karı	851.504.921	>2.000.000.000	42,57%
<b>Favök</b>	<b>1.025.572.768</b>	<b>&gt;2.200.000.000</b>	<b>46,61%</b>
Brüt Kar Marjı	24,10%	25%	
<b>Esas Faaliyet Kar Marjı</b>	<b>14,01%</b>	<b>17%</b>	
Favök Marjı	16,87%	18%	

# 2024 Karşılaştırma (TMS 29 Etkisi olmadan)



# Büyüyen Yurtdışı Ağı



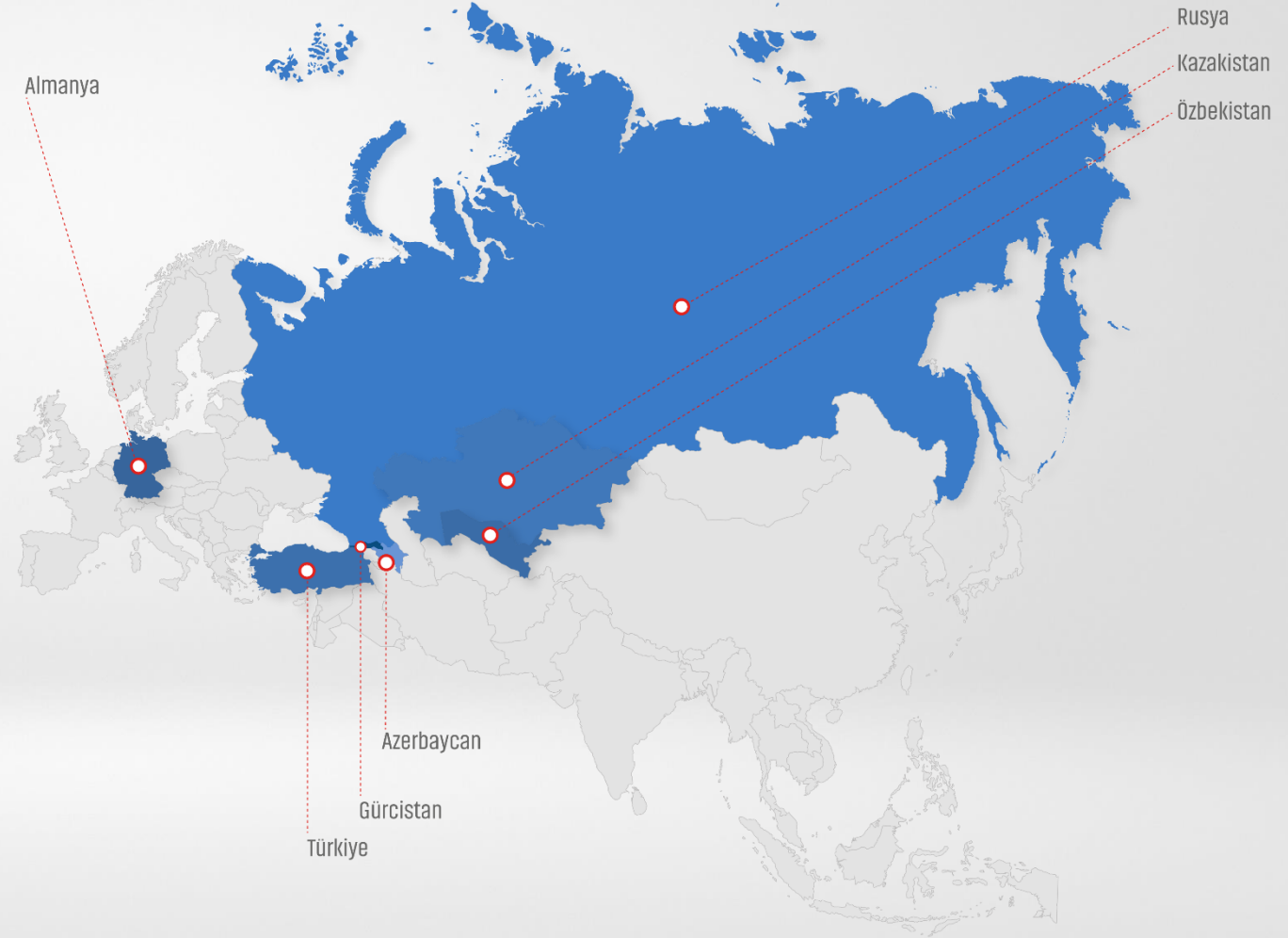
Disribütörü olduğumuz Biomarin ve Eusa Pharma tarafından üretilen 3 adet yeni ilaç için 3 yıllık alternatif geri ödeme sözleşmesi imzalanmıştır. Bu doğrultuda 3 yıl içinde yaklaşık 9.820.000.000 TL hasılat katkısı beklenmektedir.



Olainfarm JSC ile distribütörlük anlaşması imzalanması.



Recordati grup şirketleri ile distribütörlük anlaşması imzalanması



# ／ Arařtırma ve Geliřtirme Faaliyetleri



2024 İlk Yarı

**96+ mn TL**

Ar-Ge harcaması



Devam eden

**47**

Ar-Ge projesi



Tamamlanmıř

**10**

Ar-Ge projesi



**2**

Adet Teknoloji Odaklı  
Sanayi Hamlesi  
Programı Projesi



**40**

kiřiyi ařkın dev  
Ar-Ge kadrosu



Sanayi Bakanlıęı Onaylı  
Ar-Ge Merkezi



# ／ Arařtırma ve Geliřtirme



## Yenilikçi Ürün Çalıřmalarında İlerleme

GEN AR-GE laboratuvarlarında geliştirilen ve řirketimizin klinik arařtırma geliřtirme safhasındaki yenilikçi arařtırma ilacı olan topikal kremin hafif ve orta řiddetli plak tipi sedef hastalıęının tedavisinde klinik etkililięinin ve güvenirlięinin deęerlendirildięi Faz 2 çalıřması devam etmektedir.



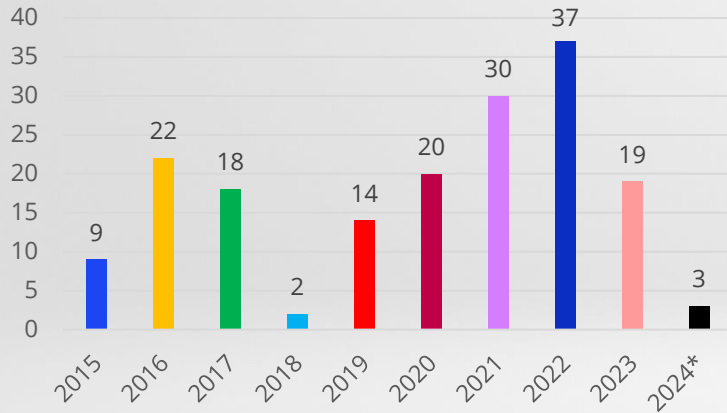
## Teknoloji Odaklı Sanayi Hamlesi Programı

Teknoloji Odaklı Sanayi Hamlesi Programı kapsamında yapmıř olduęumuz iki ilaç geliřtirme proje bařvurumuzun Sanayi ve Teknoloji Bakanlıęı tarafından onaylandıęı bilgisi tarafımıza bildirilmiřtir.



# Büyüyen Ürün Portföyü

- 2024 yılı 2. çeyrek içerisinde Azerbaycan'da bir yeni ruhsat alınmış olup, 2024 yılı ilk yarısında toplamda 3 adet yeni ilaç ruhsatı alınmıştır.



\*2024 yılı 2. Çeyrek

## Alınan Ruhsat Sayısı ( 2015-2024\*)

	2015	2016	2017	2018	2019	2020	2021	2022	2023	2024*	Toplam
<b>İmal Ürünler</b>	<b>8</b>	<b>1</b>	<b>18</b>	<b>2</b>	<b>9</b>	<b>17</b>	<b>30</b>	<b>24</b>	<b>18</b>	<b>2</b>	<b>129</b>
Yurtiçi	6	1	7	0	2	1	4	6	0	1	28
Yurtdışı	2	0	11	2	7	16	26	18	18	1	101
<b>İthal Ürünler</b>	<b>1</b>	<b>21</b>	<b>0</b>	<b>0</b>	<b>5</b>	<b>3</b>	<b>0</b>	<b>13</b>	<b>1</b>	<b>1</b>	<b>45</b>
Yurtiçi	1	16	0	0	5	0	0	4	1	0	27
Yurtdışı	0	5	0	0	0	3	0	9	0	1	18
<b>Toplam</b>	<b>9</b>	<b>22</b>	<b>18</b>	<b>2</b>	<b>14</b>	<b>20</b>	<b>30</b>	<b>37</b>	<b>19</b>	<b>3</b>	<b>174</b>
Yurtiçi	7	17	7	0	7	1	4	10	1	1	55
Yurtdışı	2	5	11	2	7	19	26	27	18	2	119

# ／ Nadir Hastalıklara Nadir Çözümler



## SMA, MS vb. Nadir Hastalıklara Çözümler

NPP (Named Patient Program – Hasta Adına İlaç Temin Programı) kapsamında MS, SMA ve birçok diğer nadir hastalık için hastaların ilaca erişiminin kolaylaştırılması için yapılan işbirlikleri ile ülkemizde NPP alanındaki Türkiye'nin lideri konum.



## KHDAK ve Diğer Kanser Türleri için İlaç Araştırmaları

Küçük Hücre Dışı Akciğer Kanseri ve diğer birçok kanser türünün tedavisi amacıyla tamamen ülkemizde geliştirilecek yenilikçi bir ürünün araştırılması için RS Research ile çalışma yürütülmektedir.



## Alzheimer ve Diğer Nörodejeneratif Hastalıklar

Sulfateq B.V. ile yürütülen çalışma ile Alzheimer başta olmak üzere diğer tüm nörodejeneratif hastalıkların tedavisinde kullanılacak yenilikçi bir ürünün geliştirilmesi.

## Güçlü Grup

### Genject Sağlık Ürünleri Kimya Sanayi Ticaret A.Ş.



Hissedarlık oranı %96,40'a çıkmıştır.

### Elixir İlaç Araştırma ve Geliştirme A.Ş.



GEN Üretim Tesisi Kampüsüne taşınma işlemleri tamamlanmıştır.

### Gen Pharma Caucasus Manufacturing Operations MMC



GEN 2023 yılında kurulan Gen Pharma Caucasus'un %66,00 oranında ortağıdır. Gen Pharma Caucasus Azerbaycan'da ilaç üretim tesisi kurmak ve bu tesiste üret,leçek ürünlerin satış ve pazarlamasını yapmak hedefiyle kurulmuştur. Tesisin inşaat çalışmaları devam etmektedir.



*Geleceğin İlaç Firması*

# ✓ Sağlık Sektöründe Yenilikçi Yatırımlar

2024 yılının ikinci çeyreğinde Gen, pay satın alma yoluyla Türkiye'nin en modern şırınga üreticisi olan Geject'teki hissedarlık oranını %80,40'tan **%96,40'a** yükseltmiştir.



**stimusil**





**h2o°**  
therapeutics

neO**AUVA**<sup>®</sup>  
SALUTOGENICS™

**invios**  
INNOVATIVE IMMUNO-ONCOLOGY

**GALVENTA**

# İştirakler

İŞTİRAKLER	KURULUŞ VE FAALİYET YERİ	ANA FAALİYETİ	PAY ORANI %
<b>stimusil</b>	ABD	Medikal Cihaz Geliştirme	16,80
	Türkiye	İlaç Araştırma Geliştirme	11,70
<b>GALVENTA</b>	İsviçre	İlaç ve Gıda Takviyesi Araştırma Geliştirme	4,55
	Türkiye	Biyoteknolojik Tıbbi Cihaz Araştırma Geliştirme	32,39
	Avusturya	Hassas Kanser İmmünoterapileri	0,566
<b>h2o°</b> therapeutics	Türkiye	Dijital Sağlık Teknolojileri	10,00
	ABD	İlaç Araştırma Geliştirme	6,70

# Global İş Ortaklarımız

**ADIENNE**  
PHARMA & BIOTECH

**Albireo**

**Alynlyam**  
PHARMACEUTICALS

**Amicus**  
Therapeutics

**BHARAT**  
BIOTECH

**Biogen**

**BIOMARIN**



**EUSA Pharma**



**Eisai**



**Incyte**

**Guerbet**

**HELSINN**

**IPSEN**  
Innovation for patient care

**GALVENTA**

**Jazz Pharmaceuticals**

**Jaguar Health**

**moderna**

**ONCO SCIENCE**

**pharmaxis**

**PTC**  
THERAPEUTICS

**RECORDATI**  
RARE DISEASES

**SHUYANG**

**gen** | Geleceğin İlaç Firması

## İş Ortaklarımız (Yurt Dışı)

**erita**

**Innokeys**

new **larys**

**Galenika**

**imed**  
POLAND



NOOR  
AL-AASMMA  
DRUG SCIENTIFIC  
BUREAU

**BIOVIVA**  
SARAJEVO

GRUPO  
**juste**  
un futuro innovador

**Gen**

*Geleceğin İlaç Firması*

# Sürdürülebilirlik



- 9-10 milyon USD GES yatırımı
- 1,6 Mw kurulu GES gücü
- Yozgat'ta 12+ Mw kurulu güç kapasitesinde GES yatırımı



- %47 Kadın Çalışan Oranı
- %49 Kadın Yönetici Oranı.



Otizmli bireylerin istihdamına yönelik proje geliştirilmesi



- GEN, Dünya'nın en büyük kurumsal sürdürülebilirlik platformu olan ve Birleşmiş Milletler tarafından desteklenen [United Nations Global Compact](#)'ın imzacısı.
- İnsan hakları, çalışma standartları, çevre ve yolsuzlukla mücadele alanlarındaki 10 ilkenin destekçisi



United Nations  
Global Compact



# Üretim Tesisi



- 43.000 m<sup>2</sup> kapalı alan
- Avrupa, Türkiye, Rusya, Kazakistan, Filipinler, Azerbaycan GMP Onaylı
- 1.200 m<sup>2</sup> Ar-Ge laboratuvarı
- T.C. Sanayi ve Teknoloji Bakanlığı Ar-Ge merkezi akreditasyonu

# Azerbaycan'daki İlk İlaç Üreticisi



“AZƏRBAYCAN İNVESTİSİYA ŞİRKƏTİ” ASC,  
“GEN İLAÇ VE SAĞLIK ÜRÜNLERİ SANAYİ VE TİCARET A.Ş” ŞİRKƏTİ VƏ  
“SIA PHARMACEUTICALS” MMC ARASINDA  
TƏRƏFDAŞLIQ VƏ BİRGƏ İŞTİRAK MÜQAVİLƏSİNİN İMZALANMA MƏRASİMİ

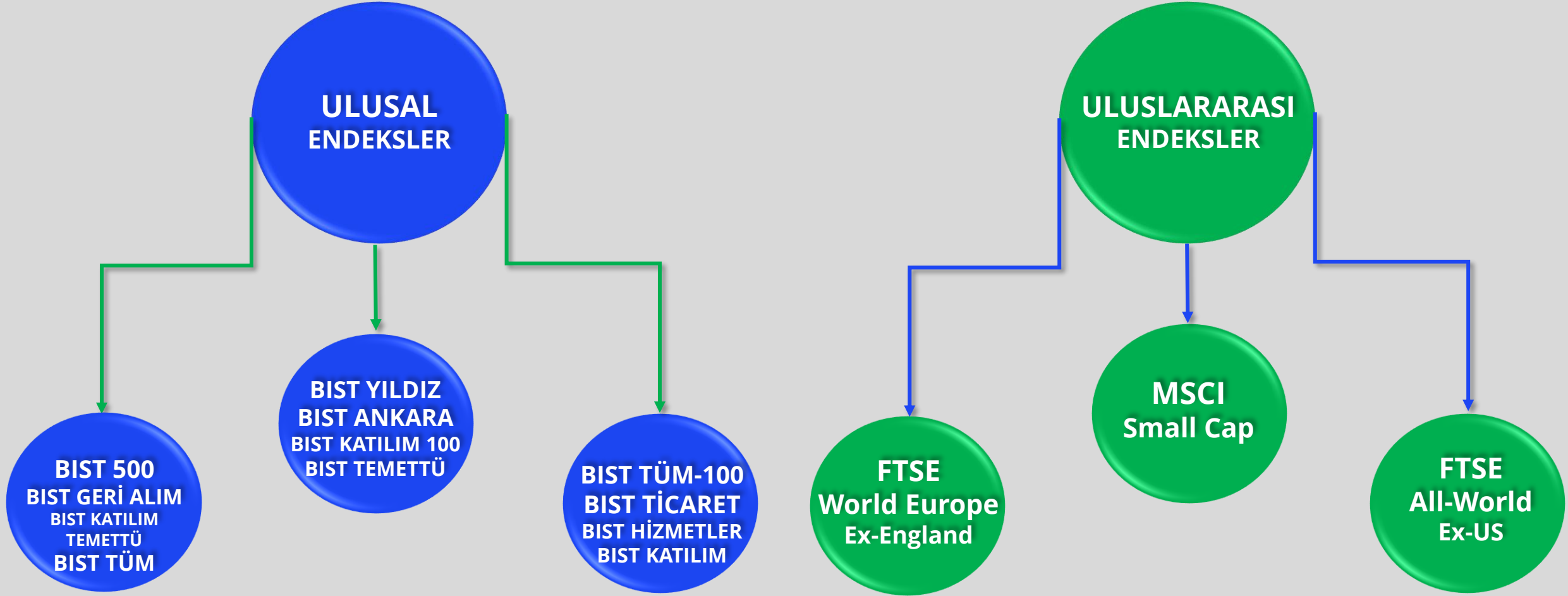


31 iyul 2023



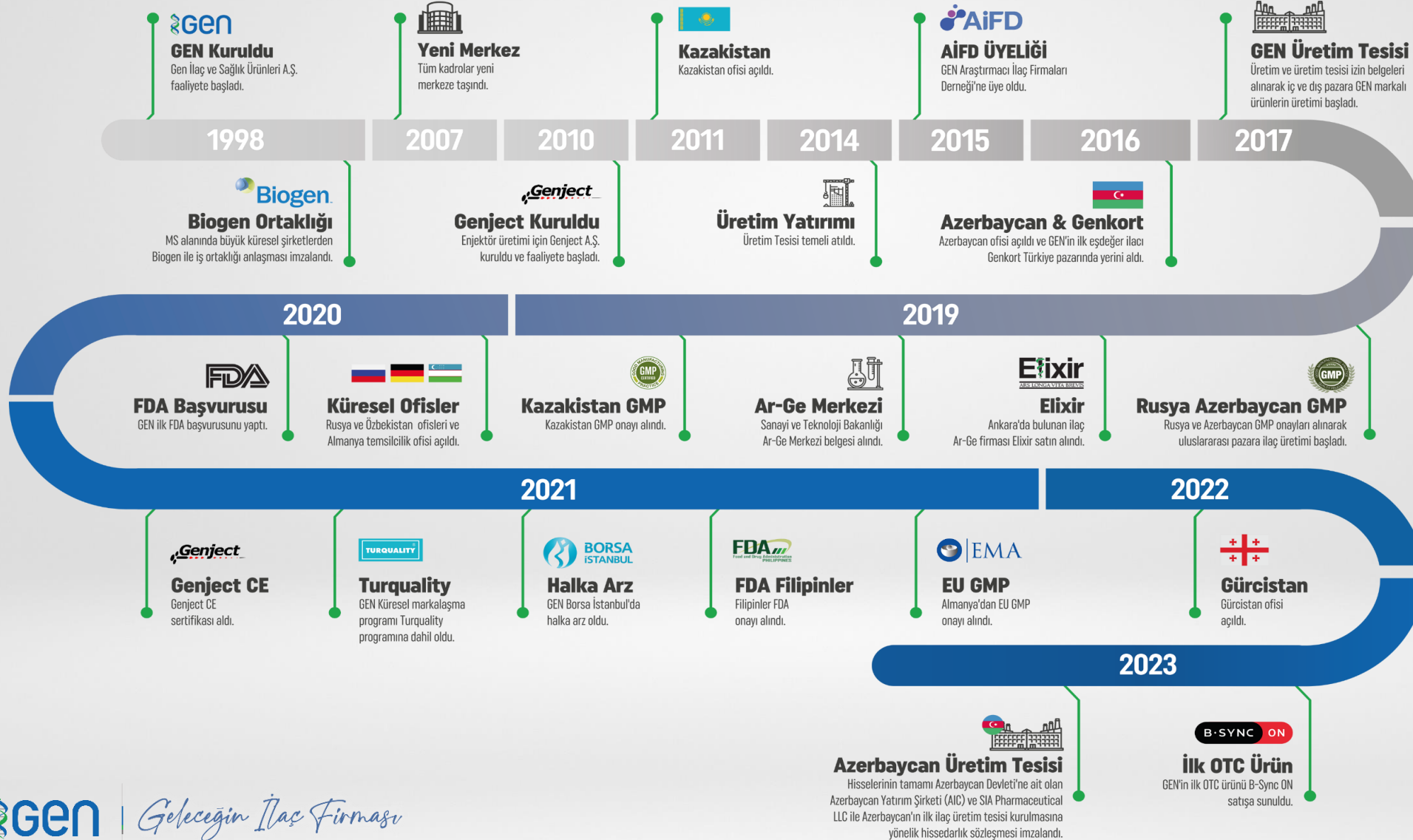
- **Azerbaycan'ın** ilk yerli ilaç üreticisi
- **900m** USD'lik İlaç Pazarı
- **%66 GEN** Hissedarlığı
- **35m** USD Yatırım tutarı
- **2 yıllık** proje süresi
- **%30** özkaynak finansmanı
- Azerbaycan Devleti tarafından sağlanan **Teşvik** avantajı

# Hisse Senedi Bilgileri

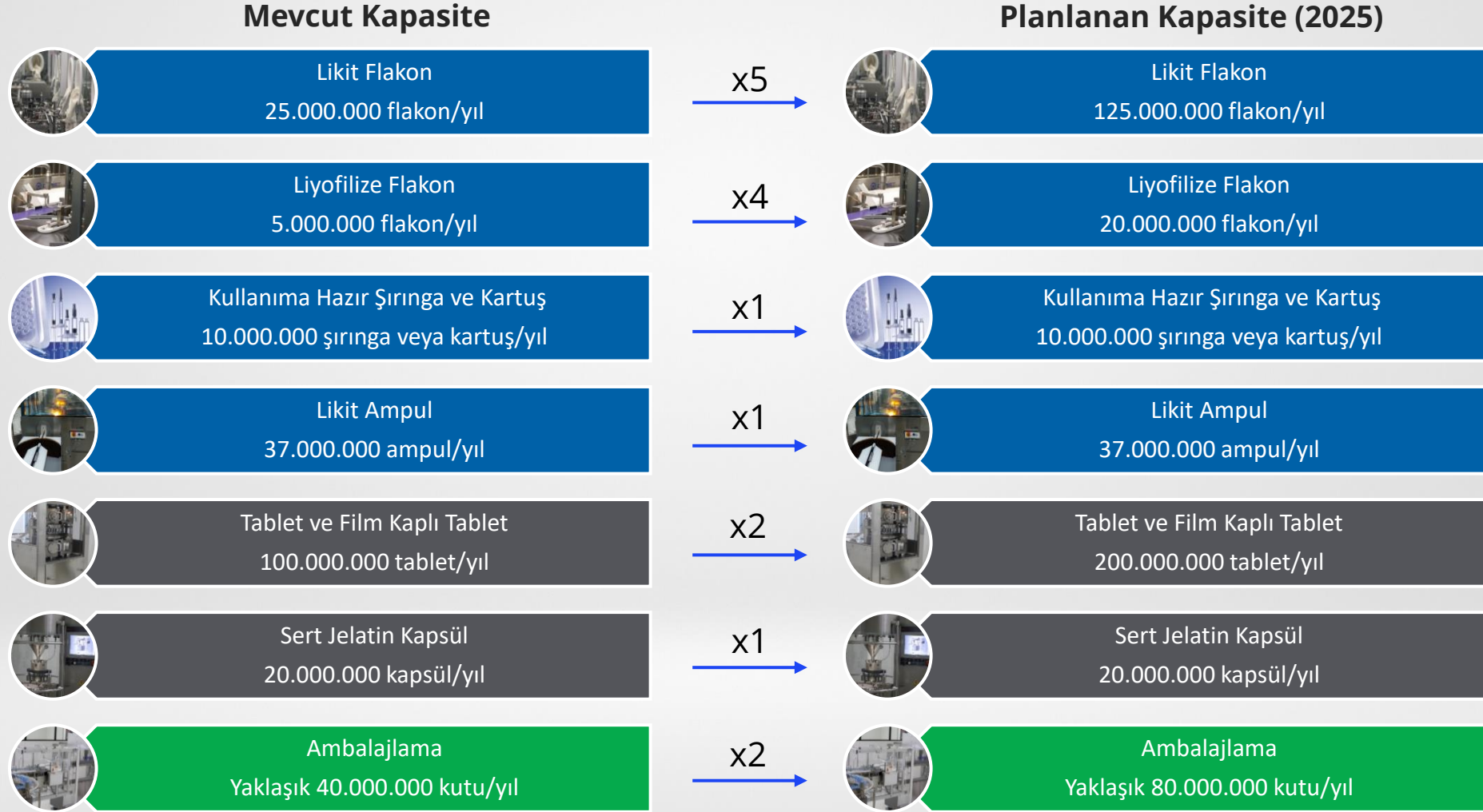


Halka Arz Fiyatı \_\_\_\_\_ 10,75 TL  
28.06.2024 Fiyatı \_\_\_\_\_ 66,66 TL  
28.06.2024 Piyasa Büyüklüğü TL \_\_\_\_\_ 19,99 Milyar TL / 611 Milyon USD

# Kilometre Taşları



# Kapasite Artışı





# Özet Bilanço (TMS 29 Uygulanmış)

VARLIKLAR	30.06.2024	31.12.2024	KAYNAKLAR	30.06.2024	31.12.2023
<b>Dönen Varlıklar</b>			<b>Kısa Vadeli Yükümlülükler</b>		
Nakit ve Nakit Benzerleri	187.467.265	84.016.433	Kısa Vadeli Borçlanmalar	845.705.901	1.395.014.155
Finansal Yatırımlar	333.907.864	806.750.630	Uzun Vadeli Borçlanmaların Kısa Vadeli Kısımları	171.839.777	130.894.593
Ticari Alacaklar			Ticari Borçlar		
- İlişkili Taraflardan Ticari Alacaklar	439.629.271	543.031.594	- İlişkili Taraflara Ticari Borçlar	51.496.327	49.984.884
- İlişkili Olmayan Taraflardan Ticari Alacaklar	1.278.167.745	1.183.121.927	- İlişkili Olmayan Taraflara Ticari Borçlar	1.771.259.491	1.135.508.160
Diğer Alacaklar			Çalışanlara Sağlanan Faydalar Kapsamında Borçlar	60.662.310	12.879.277
- İlişkili Taraflardan Diğer Alacaklar	437.672.123	219.834.893	Diğer Borçlar		
- İlişkili Olmayan Taraflardan Diğer Alacaklar	437.672.123	15.133.262	- İlişkili Taraflara Diğer Borçlar	22.262.751	13.941.127
Stoklar	735.135.554	1.595.234.211	- İlişkili Olmayan Taraflara Diğer Borçlar	90.984.795	14.729.680
Peşin Ödenmiş Giderler	1.884.481.240	385.297.162	Ertelenmiş Gelirler	497.563.024	573.458.201
Cari Dönem Vergisiyle İlgili Varlıklar	16.524.530	26.043.839	Dönem Karı Vergi Yükümlülüğü	2.906.713	17.206.071
Diğer Dönen Varlıklar	31.502.363	71.467.515	Kısa Vadeli Karşılıklar		
<b>Toplam Dönen Varlıklar</b>	<b>5.314.911.100</b>	<b>4.929.931.466</b>	- Çalışanlara Sağlanan Faydalara İlişkin Kısa Vadeli Karşılıklar	14.913.768	16.611.469
<b>Duran Varlıklar</b>			-Diğer Kısa Vadeli Karşılıklar	19.246.002	23.758.186
Finansal Yatırımlar	601.523.216	525.528.390	<b>Toplam Kısa Vadeli Yükümlülükler</b>	<b>3.548.840.860</b>	<b>3.383.985.803</b>
Yatırım Amaçlı Gayrimenkuller	340.191.305	340.191.305	<b>Uzun Vadeli Yükümlülükler</b>		
Maddi Duran Varlıklar	2.850.144.849	2.938.843.279	Uzun Vadeli Borçlanmalar	274.317.506	74.059.423
Maddi Olmayan Varlıklar	677.497.182	612.188.873	Ticari Borçlar		
Peşin Ödenmiş Giderler	81.292.540	132.612.007	- İlişkili Olmayan Taraflardan Ticari	13.238.800	23.467.988
Ertelenmiş Vergi Varlığı	15.129.740	140.625.259	Ertelenmiş Gelirler	307.773	4.673.777
<b>Toplam Duran Varlıklar</b>	<b>4.565.778.832</b>	<b>4.689.989.113</b>	Uzun Vadeli Karşılıklar		
<b>Toplam Varlıklar</b>	<b>9.880.689.932</b>	<b>9.619.920.579</b>	- Çalışanlara Sağlanan Faydalara İlişkin Uzun Vadeli Karşılıklar	63.269.500	64.761.937
			Ertelenmiş Vergi Yükümlülüğü	93.621.148	--
			<b>Toplam Uzun Vadeli Yükümlülükler</b>	<b>444.754.727</b>	<b>175.553.017</b>

# Özkaynaklar (TMS 29 Uygulanmış)

	<u>31.06.2024</u>	<u>31.12.2023</u>
<b>Özkaynaklar</b>		
<b>Ana Ortaklığa Ait Özkaynaklar</b>		
Ödenmiş Sermaye	300.000.000	300.000.000
Sermaye Düzeltmesi Farkları	1.293.301.924	1.293.301.924
Geri Alınmış Paylar (-)	-26.969.377	--
Paylara İlişkin Primler/İskontolar	1.950.675.319	1.950.675.319
Kar veya zararda yeniden sınıflandırılmayacak birikmiş diğer kapsamlı gelirler veya giderler		
- Aktüeryal Kayıp / Kazanç	-60.769.778	-55.427.162
- Yeniden Değerleme Ve Ölçüm Kazançları / (Kayıpları)	561.559.213	567.664.593
Kardan Ayrılan Kısıtlanmış Yedekler	309.544.927	280.217.659
Geçmiş Yıl Karları / (Zararları)	1.561.891.921	1.130.224.358
<b>Net Dönem Karı</b>	<b>-6.179.636</b>	<b>567.021.247</b>
Kontrol Gücü Olmayan Paylar	4.039.832	26.703.821
<b>Toplam Özkaynak</b>	<b>5.887.094.345</b>	<b>6.060.381.759</b>
<b>TOPLAM KAYNAKLAR</b>	<b>9.880.689.932</b>	<b>9.619.920.579</b>

# Özet Gelir Tablosu (TMS 29 Uygulanmış)

	1 Ocak – 30.06.2024	1 Ocak – 30.06.2023
Hasılat	6.514.858.957	3.746.926.937
Satışların Maliyeti (-)	-5.235.436.988	-2.737.636.939
<b>Brüt Kar</b>	<b>1.279.421.969</b>	<b>1.009.289.998</b>
Genel Yönetim Giderleri (-)	-177.363.425	-198.187.958
Pazarlama, Satış ve Dağıtım Giderleri (-)	-503.683.155	-413.617.466
Esas Faaliyetlerden Diğer Gelirler	172.199.714	314.995.545
Esas Faaliyetlerden Diğer Giderler (-)	-190.693.216	-649.673.767
<b>Faaliyet Karı</b>	<b>571.067.367</b>	<b>62.806.352</b>
Yatırım Faaliyetlerinden Gelirler	43.638.395	2.152.927
Yatırım faaliyetlerinden giderler (-)	34.845.392	556.160
<b>Finansal Gelir / (Gideri) Öncesi Faaliyet Karı</b>	<b>571.067.367</b>	<b>64.403.119</b>
Finansal Gelirler	124.787.604	396.056.374
Finansal Giderler (-)	-358.557.199	-131.698.339
Parasal Kayıp / Kazanç	-130.998.169	-498.606.282
<b>Vergi Öncesi Kar</b>	<b>215.092.606</b>	<b>169.845.128</b>
Dönem Vergi Gideri	-842.482	-13.392.461
Ertelenmiş Vergi Geliri / (Gideri)	-220.946.007	-118.977.286
<b>DÖNEM KARI</b>	<b>-6.695.883</b>	<b>-302.214.875</b>
<b>Dönem Karının Dağılımı</b>		
Kontrol Gücü Olmayan Paylar	-516.247	-2.884.729
Ana Ortaklık Payları	-6.179.636	-299.330.148
<b>DÖNEM KARI</b>	<b>-6.695.883</b>	<b>-302.214.877</b>
<b>Pay Başına Kazanç</b>	<b>-0,02</b>	<b>-1,01</b>



# Yatırımcı İlişkileri İletişim



[yatirimciiliskileri@genilac.com](mailto:yatirimciiliskileri@genilac.com)



<https://www.genilac.com.tr/yatirimci-iliskileri-gen>

**Ali KETENCIOĞLU**

Yatırımcı İlişkileri Yöneticisi

**T.** 0 312 945 14 36 - dah: 528

**C.** 0 505 177 10 07



genilac.com.tr

@/gen\_ilac

/genilac

/genilactr

**Can Onur DEMİRALP**

Yatırımcı İlişkileri Uzmanı

**T.** 0 312 945 14 36

**C.** 0 505 177 10 06



genilac.com.tr

@/gen\_ilac

/genilac

/genilactr

# Çekince Bildirimi

Bu sunumda ("Sunum") yer alan tüm bilgiler, Gen İlaç ve Sağlık Ürünleri Sanayi ve Ticaret A.Ş. (GENIL) hakkında bilgi, öngörü ve ifadeleri sunmak amacıyla GENIL tarafından hazırlanmıştır. Bu Sunum'daki bilgilerin doğruluğu, yeterliliği ve eksiksizliği teminat edilmemiştir. Bu Sunum'un kullanımından ya da içeriğinden kaynaklanan hiçbir sonuç için GENIL herhangi bir yükümlülük kabul etmez.

Bu Sunum bildirimsiz değişikliğe tabidir, hiçbir yatırım tavsiyesi içermez ya da GENIL hisse satışı için bir teklif veya davet teşkil etmez. Bu Sunum ve/veya Sunum'da yer alan tüm bilgiler GENIL tarafından ilgili şahıs ile paylaşılmadığı ya da gönderilmediği takdirde kopyalanamaz, açıklanamaz veya hiçbir şahsa dağıtılamaz.

Bu Sunum'daki tüm bilgiler çok gizlidir, Sunum'da yer alan ileriye yönelik beyanat, sadece Sunum'un tarihi itibarı ile zikredilmektedir. Bu Sunum'da ileriye dönük bazı görüş ve tahmini rakamlar yer almaktadır. Bunlar Şirket Yönetimi'nin gelecekteki duruma ilişkin şu andaki görüşlerini yansıtmaktadır ve belli varsayımları içermektedir. Ancak gerçekleştirmeler, ileriye dönük görüşleri ve tahmini rakamları oluşturan değişkenlerde ve varsayımlardaki gelişim ve gerçekleştirmelere bağımlı olarak farklılık gösterebilecektir. Bu Sunum'un içeriğinin kullanımından doğan zararlardan GENIL ya da herhangi bir yönetim kurulu üyesi, yöneticisi veya çalışanı sorumlu değildir.

Teşekkürler.

 GEN

*Geleceğin İlaç Firması*