



**GEN İLAÇ VE SAĞLIK ÜRÜNLERİ  
SANAYİ TİCARET ANONİM ŞİRKETİ  
1 OCAK– 30 EYLÜL 2024  
ARA DÖNEM FAALİYET RAPORU**

## 1. GENEL BİLGİLER

**Faaliyet Dönemi:** 01.01.2024 – 30.09.2024

**Ticaret Unvanı:** Gen İlaç ve Sağlık Ürünleri Sanayi ve Ticaret A.Ş.

**Sicil No:** Ankara Ticaret Sicil Müdürlüğü – 131040

**Vergi Dairesi:** Ankara Kurumlar Vergi Dairesi

**Vergi Numarası:** 391 031 0236

**MERSİS Numarası:** 0391031023600019

**Kuruluş Yeri:** Gen İlaç ve Sağlık Ürünleri Sanayi Ticaret A.Ş. (“GEN”, “Şirket” veya “Gen İlaç”) Ankara, Türkiye’de kurulmuştur.

**Adres:** Şirket’in adresi ve başlıca faaliyet merkezi Mustafa Kemal Mahallesi 2119. Sokak No: 3-5 Çankaya / Ankara’dır. Grup’un üretim tesisi ASO 2. Ve 3. Organize Sanayi Bölgesi Alcı OSB Mah. 2013. Cad. No: 24 Sincan/Ankara’da yer almaktadır.

Ayrıca, GEN’in Türkiye’de Ankara, İzmir ve İstanbul ve yurtdışında Almanya, Azerbaycan, Kazakistan, Özbekistan, Rusya ve Gürcistan olmak üzere toplam 9 adet ofis ve/veya şubesi bulunmaktadır.

**İletişim Bilgileri:** 0312 219 62 19 (Merkez) / 0312 945 14 36 (Üretim Tesisi)

**İnternet Sitesi:** <https://www.genilac.com.tr/>

**Bağımsız Denetçi Bilgileri:** Eren Bağımsız Denetim A.Ş.

## 2. FAALİYET KONUSU

Şirketin başlıca faaliyet konusu, her nevi beşerî ilaç imalatı ve sağlık ürünleri, alım satımı, ithalat ve ihracatı alanında faaliyet göstermektedir. Gen İlaç özellikle, nadir görülen hastalıkların tedavisinde ve bu hastalıklara bağlı olarak gelişen fonksiyon bozukluklarının giderilmesinde kullanılan ilaçlarıyla faaliyet göstermektedir.

## 3. SERMAYE VE ORTAKLIK YAPISI

Şirket, 6362 sayılı Kanun hükümlerine göre kayıtlı sermaye sistemini kabul etmiş ve Sermaye Piyasası Kurulu’nun 08.04.2021 tarih ve 19/595 sayılı izni ile kayıtlı sermaye sistemine geçmiştir. Şirketimizin 2024-2028 yılları için kayıtlı sermaye tavanı 5.000.000.000 TL olup, çıkarılmış sermayesi 300.000.000 TL’dir. 300.000.000 TL olan sermayenin 55.000.000 TL’lik kısmı A grubu, 245.000.000 TL’lik kısmı ise B grubu paylardan oluşmaktadır.

Şirket Esas Sözleşmesinin “Yönetim Kurulu ve Süresi” başlıklı 7. Maddesine göre, A grubu pay sahipleri Yönetim Kurulu’na aday gösterme imtiyazına sahiptir. Ayrıca, “Genel Kurul” başlıklı 10. Maddesine göre, her bir A grubu pay Genel Kurul’da beş (5) oy hakkına sahiptir.

Şirket sermayesi 14.09.2021 tarih ve 10408 sayılı ticaret sicil gazetesinde tescil ve ilan edilmiştir

Şirketin 30 Eylül 2024 tarihi itibarıyla ortaklık yapısı aşağıda sunulmuştur.

# GEN İLAÇ VE SAĞLIK ÜRÜNLERİ SANAYİ TİCARET ANONİM ŞİRKETİ VE BAĞLI ORTAKLIKLARI

1 OCAK- 30 EYLÜL 2024 ARA HESAP DÖNEMİNE AİT FAALİYET RAPORU

## 30 Haziran 2024 Tarihi İtibarıyla Ortaklık Yapısı

| Ortaklık Yapısı                    | Sermaye Tutarı (TL) | Oran(%)       |
|------------------------------------|---------------------|---------------|
| Abidin Gülmüş                      | 219.660.000         | 73.22         |
| Semra Gülmüş                       | 3.750.000           | 1.25          |
| Şükrü Türkmen                      | 2.656.000           | 0,89          |
| Ömer Dinçer                        | 2.656.000           | 0,89          |
| Bekir İlker Yılmaz                 | 1.164.000           | 0,38          |
| Aylin Evrensel                     | 1.024.000           | 0,33          |
| Absel Emlak İnşaat Limited Şirketi | 1.250.000           | 0,42          |
| Halka Açık                         | 67.840.000          | 22,62         |
| <b>Toplam</b>                      | <b>300.000.000</b>  | <b>100,00</b> |

## 4. YÖNETİM KURULU VE ÜST YÖNETİM

### Yönetim Kurulu

|                |                               |
|----------------|-------------------------------|
| Abidin GÜLMÜŞ  | Yönetim Kurulu Başkanı        |
| Şükrü TÜRKMEN  | Yönetim Kurulu Başkan Vekili  |
| Ömer DİNÇER    | Yönetim Kurulu Başkan Vekili  |
| Tolga KIZILTAN | Bağımsız Yönetim Kurulu Üyesi |
| Bernay ÖZAVCI  | Bağımsız Yönetim Kurulu Üyesi |

### Üst Yönetim

|                           |  |
|---------------------------|--|
| Abidin GÜLMÜŞ             | Yönetim Kurulu Başkanı/Genel Müdür                 |
| Şükrü TÜRKMEN             | Yönetim Kurulu Başkan Vekili                       |
| Ömer DİNÇER               | Yönetim Kurulu Başkan Vekili                       |
| Tolga KIZILTAN            | Bağımsız Yönetim Kurulu Üyesi                      |
| Bernay ÖZAVCI             | Bağımsız Yönetim Kurulu Üyesi                      |
| Selçuk Deniz KARAGÜLLE    | Genel Müdür Yardımcısı - Global Satış & Pazarlama  |
| Yağmur Selin GÜLMÜŞ KOLAY | Genel Müdür Yardımcısı Strateji - Kurumsal Gelişim |
| Nadir ULU                 | Genel Müdür Yardımcısı Ar-Ge & Klinik Operasyonlar |
| Eda GÜLMÜŞ DEMİR          | Genel Müdür Yardımcısı - Dış Ticaret               |

## 5. BAĞLI ORTAKLIK VE İŞTİRAKLER

### Bağlı Ortaklıklar ("Grup")

GEN aşağıda detaylarına yer verilen bağlı ortaklıkları ile birlikte Grup oluşturmaktadır.

| Bağlı Ortaklıklar                                 | Faaliyet Yeri | Ana Faaliyeti                    |
|---|---------------|----------------------------------|
| Genject Sağlık Ürünleri Kimya Sanayi Ticaret A.Ş. | Türkiye       | Şırınga Üretimi ve Satışı        |
| Elixir İlaç Araştırma Geliştirme A.Ş.             | Türkiye       | Beşerî İlaç Araştırma Geliştirme |
| Gen Pharma Caucasus Manufacturing Operations MMC  | Azerbaycan    | İlaç Üretimi                     |

Genject Sağlık Ürünleri Kimya Sanayi Ticaret A.Ş. ("Genject") 2010 yılında kurulmuş olup, Gen İlaç, Genject'te %80.40 oranında ortaktır. Genject, Türkiye'de kendi markası olan Genject tek kullanımlık hypodermik şırıngaların CE standartlarında üretimini gerçekleştirmektedir.

Elixir İlaç Araştırma Geliştirme A.Ş. ("Elixir") 2014 yılında kurulmuş olup, Gen İlaç, Elixir'de %85 oranında ortaktır. Elixir, «European Medicine Agency(EMA)» ve «United States Food and Drug Administration (US FDA)» standartlarına uygun olarak yeni ve jenerik ilaç ürünleri ile üretim prosesleri geliştirilmesi üzerine ar-ge çalışmaları yürütmektedir.

Gen Pharma Caucasus Manufacturing Operations MMC ("GEN Caucasus") 2023 yılında kurulmuş olup, GEN %66.00 oranında ortaktır. GEN Caucasus Azerbaycan'da ilaç üretim tesisi kurmak ve bu tesiste üretilecek ürünlerin satış ve pazarlamasını yapmak hedefiyle kurulmuştur. Hali hazırda üretim tesisinin inşaat çalışmaları devam etmektedir.

### İştirakler

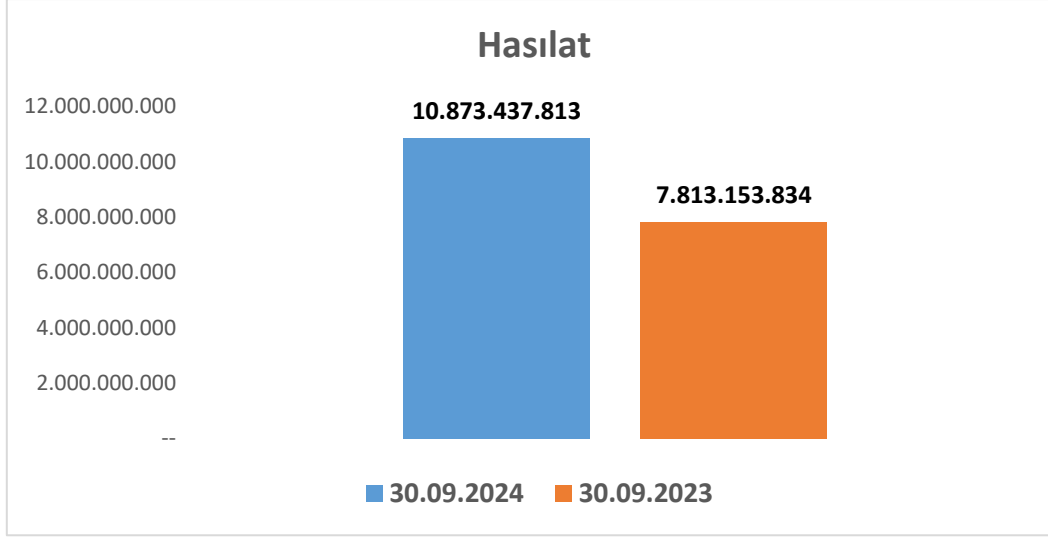
| İştirakler   | Kuruluş ve Faaliyet Yeri | Ana Faaliyeti                                   | Pay Oranı(%) |
|--|--------------------------|---|--------------|
| Stimusil Inc.  | ABD                      | Medikal Cihaz Geliştirme                        | 16,80        |
| RS Araştırma Eğitim Danışmanlık İlaç Sanayi ve Ticaret A.Ş.                            | Türkiye                  | İlaç Araştırma Geliştirme                       | 11,70        |
| Galventa AG  | İsviçre                  | İlaç ve Gıda Takviyesi Araştırma Geliştirme     | 4,55         |
| Neo Auvra Dijital Sağlık ve Biyoteknolojileri ve Hizmetleri Sanayi ve Ticaret A.Ş.     | Türkiye                  | Biyoteknolojik Tıbbi Cihaz Araştırma Geliştirme | 32,39        |
| Invios Holding AG  | Avusturya                | Hassas Kanser İmmünoterapileri                  | 0,98         |
| H2O Bilişim Yazılım Elektronik Sağlık Hizmetleri Sanayi ve Türk Ticaret Anonim Şirketi | Türkiye                  | Dijital Sağlık Teknolojileri                    | 10,00        |
| Jaguar Health Inc.   | ABD                      | İlaç Araştırma Geliştirme                       | 6,70         |

## 6. TEMEL FİNANSAL GÖSTERGELER

### Satışlar

30.09.2024 tarihi itibarıyla TMS 29 Standardına uygun şekilde düzenlenen finansal tablolara göre grubun konsolide hasılatı 10.873.437.813 TL olup, bir önceki yılın aynı dönemine göre %39'un üzerinde hasılat artışı gerçekleşmiştir.

Grubun Konsolide Hasılatının 2023 ve 2024 yıllarının 9 aylık karşılaştırmalı grafiği aşağıda sunulmuştur.



### Satışların Dağılımı

2023 ve 2024 yıllarının ilk 3 çeyrek dönemine ilişkin GEN'in ilaç satışlarının dağılımı aşağıda karşılaştırmalı olarak sunulmuştur.

| Satışlar (TL)*          | 2023/1Ç*           | 2023/2Ç*             | 2023/3Ç*             | 2024/1Ç*             | 2024/2Ç*             | 2024/3Ç*             |
|-------------------------|--------------------|----------------------|----------------------|----------------------|----------------------|----------------------|
| NPP İlaçlar             | 181.168.786        | 335.694.444          | 1.134.120.614        | 1.292.821.895        | 1.279.719.726        | 2.149.050.223        |
| İthal Ruhsatlı İlaçlar  | 605.509.072        | 646.689.371          | 1.079.583.759        | 1.346.670.390        | 1.525.919.496        | 1.257.046.817        |
| Üretim Ruhsatlı İlaçlar | 32.500.437         | 35.819.017           | 46.018.669           | 107.524.944          | 81.710.636           | 117.528.349          |
| İhraç İlaçlar           | 96.314.144         | 60.617.936           | 45.202.212           | 208.808.900          | 127.388.711          | 92.363.245           |
| <b>Toplam Satışlar</b>  | <b>915.492.439</b> | <b>1.078.820.768</b> | <b>2.304.925.254</b> | <b>2.955.826.129</b> | <b>3.014.738.569</b> | <b>3.615.988.634</b> |

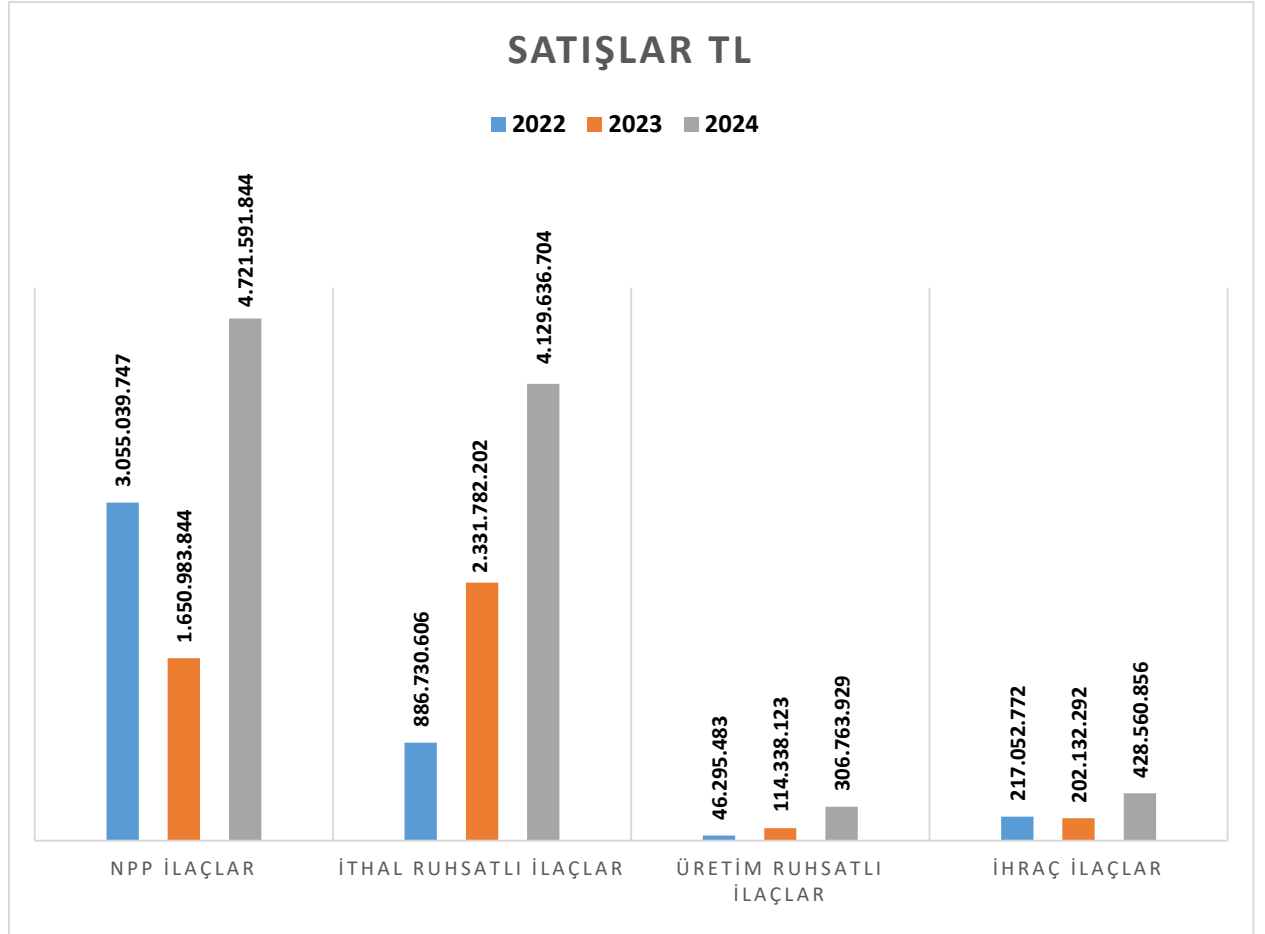
(\*Bu rakamlar şirketin satışını yapmış olduğu ürünlere ilişkin fatura tutarları üzerinden hesaplanmış olup, TMS 29 Yüksek Enflasyonlu Ekonomilerde Finansal Raporlama Standardı uygulanmamıştır.)

# GEN İLAÇ VE SAĞLIK ÜRÜNLERİ SANAYİ TİCARET ANONİM ŞİRKETİ VE BAĞLI ORTAKLIKLARI

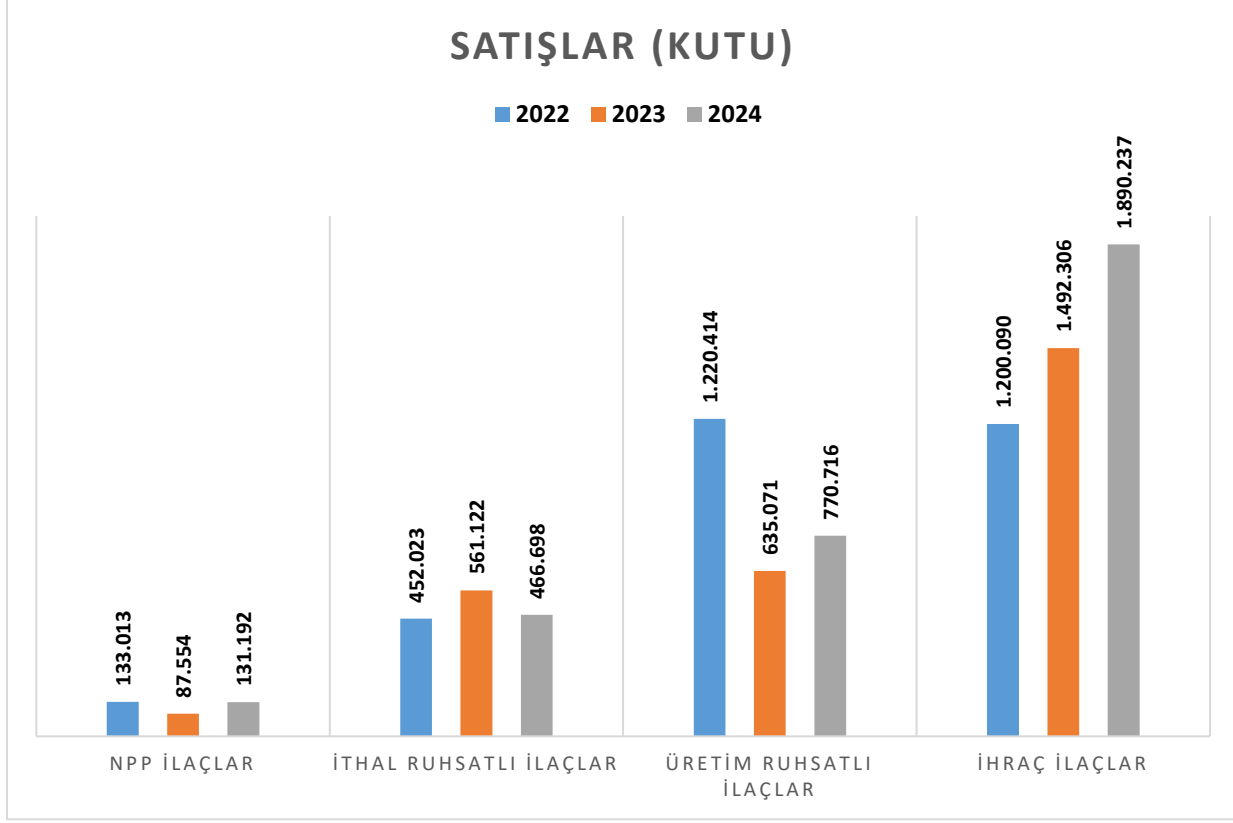
1 OCAK- 30 EYLÜL 2024 ARA HESAP DÖNEMİNE AİT FAALİYET RAPORU

| Satışlar (Kutu)         | 2023/1Ç          | 2023/2Ç        | 2023/3Ç        | 2024/1Ç          | 2024/2Ç        | 2024/3Ç        |
|-------------------------|------------------|----------------|----------------|------------------|----------------|----------------|
| NPP İlaçlar             | 11.584           | 25.644         | 50.326         | 41.304           | 32.807         | 57.081         |
| İthal Ruhsatlı İlaçlar  | 190.943          | 185.039        | 183.545        | 131.777          | 174.710        | 160.211        |
| Üretim Ruhsatlı İlaçlar | 332.414          | 147.171        | 155.486        | 424.522          | 124.927        | 221.267        |
| İhraç İlaçlar           | 594.180          | 564.184        | 333.942        | 945.231          | 409.874        | 535.132        |
| <b>Toplam Satışlar</b>  | <b>1.129.121</b> | <b>922.038</b> | <b>723.299</b> | <b>1.542.834</b> | <b>742.318</b> | <b>973.691</b> |

2022, 2023 ve 2024 satışlarının ilk 9 aylık dönemleri için satışların karşılaştırmalı grafiği aşağıda sunulmuştur.

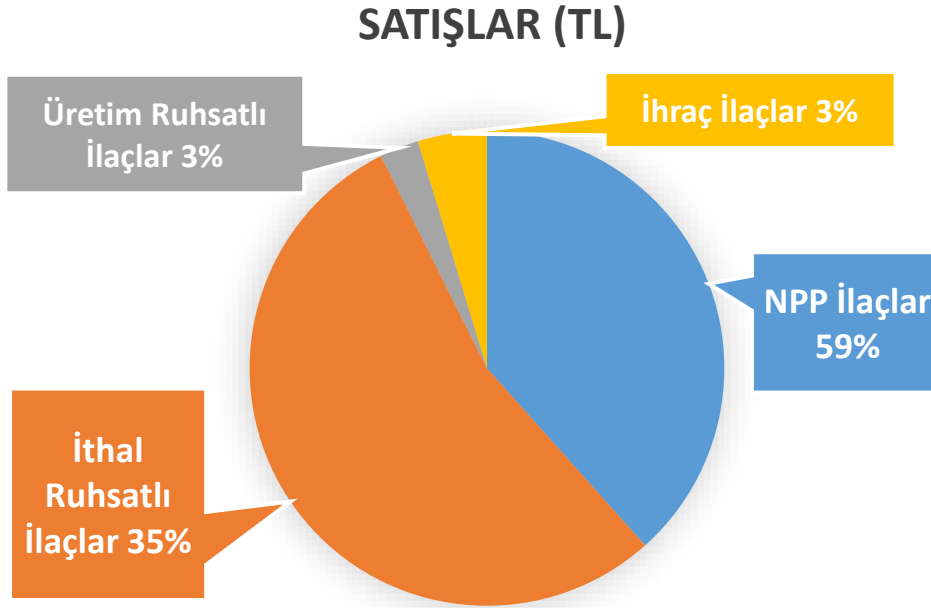


(\*TMS 29 Yüksek Enflasyonlu Ekonomilerde Finansal Raporlama Standardı uygulanmamıştır.)

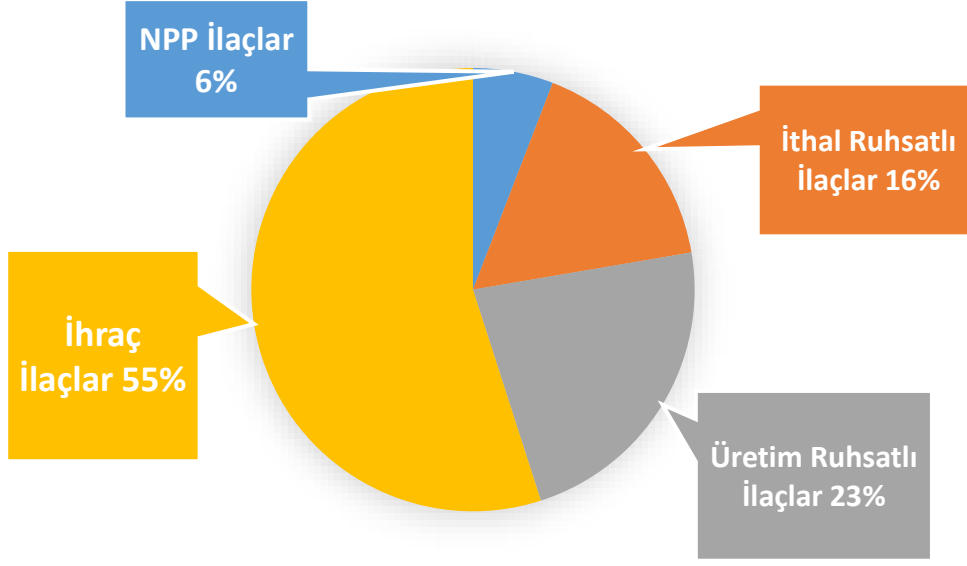


### Satışların Dağılımı

30.09.2024 tarihi itibarıyla satışların ürün grubu bazında dağılımı aşağıda gösterilmektedir.



## SATIŞLAR (KUTU)



Grup'un konsolide finansal tablolarına göre, seçilen bazı finansal performans göstergeleri aşağıda sunulmuştur.

**Gelir Tablosu**

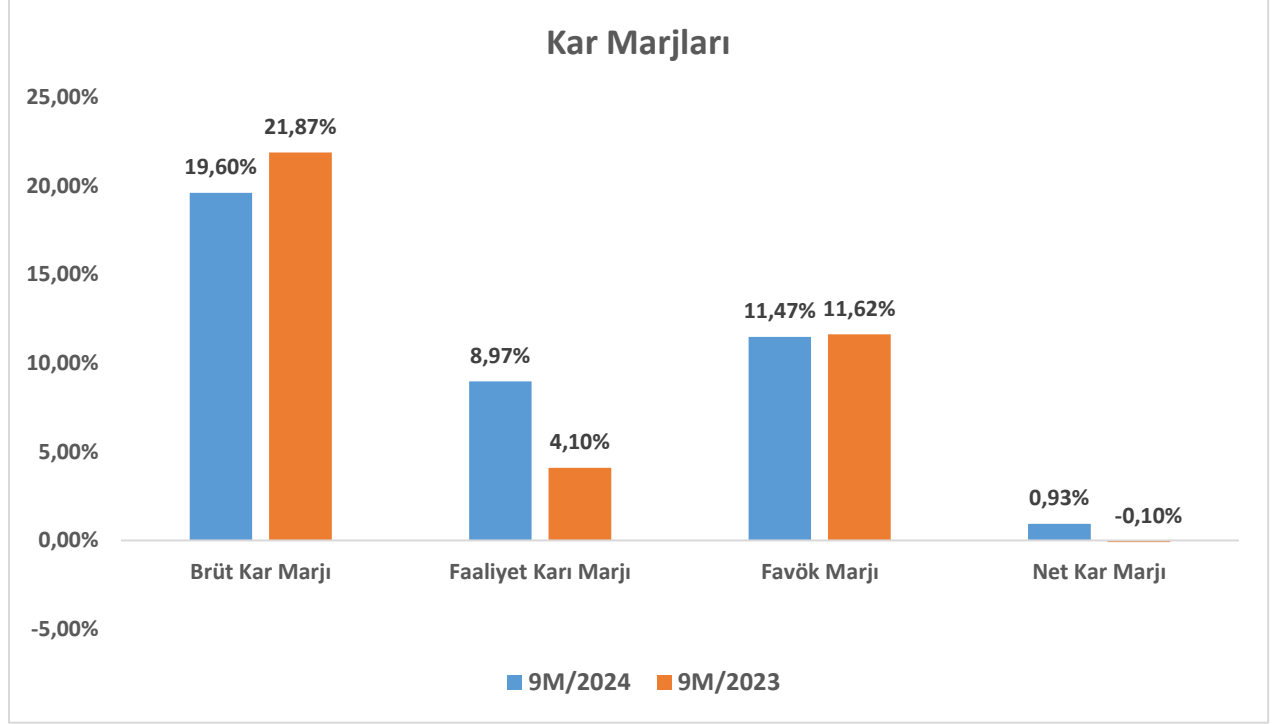
| TL                        | 01.01.2023 –<br>30.06.2023 | 2023/3Ç            | 01.01.2024 –<br>30.06.2024 | 2024/3Ç            |
|---------------------------|----------------------------|--------------------|----------------------------|--------------------|
| <b>Brüt Kar</b>           | <b>1.099.314.024</b>       | <b>609.245.473</b> | <b>1.393.540.524</b>       | <b>738.036.298</b> |
| Brüt Kar Marjı            | % 26,94                    | % 16,32            | % 19,64                    | % 19,54            |
| <b>Esas Faaliyet Karı</b> | <b>68.408.392</b>          | <b>251.550.989</b> | <b>622.003.949</b>         | <b>353.616.166</b> |
| Esas Faaliyet Kar Marjı   | % 1,68                     | % 6,74             | % 8,77                     | % 9,36             |
| <b>FAVÖK</b>              | <b>571.347.698</b>         | <b>336.739.307</b> | <b>823.749.202</b>         | <b>423.832.330</b> |
| FAVÖK Marjı               | % 14,00                    | % 9,02             | % 11,61                    | % 11,22            |
| <b>Net Kar</b>            | <b>-329.171.050</b>        | <b>329.093.062</b> | <b>-7.293.125</b>          | <b>108.910.716</b> |
| Net Kar Marjı             | % -8,07                    | % 8,82             | % -0,10                    | % 2,88             |



# GEN İLAÇ VE SAĞLIK ÜRÜNLERİ SANAYİ TİCARET ANONİM ŞİRKETİ VE BAĞLI ORTAKLIKLARI

1 OCAK- 30 EYLÜL 2024 ARA HESAP DÖNEMİNE AİT FAALİYET RAPORU

Şirketimizin 2023 ve 2024 yıllarının 9 aylık kar marjlarına ilişkin karşılaştırılmalı grafik aşağıda sunulmuştur.



## **Bilanço**

| TL                               | 31.12.2023            | 30.09.2024            |
|----------------------------------|-----------------------|-----------------------|
| <b>Toplam Dönen Varlıklar</b>    | <b>5.369.658.674</b>  | <b>4.867.999.850</b>  |
| Toplam Duran Varlıklar           | 5.108.314.570         | 5.296.993.985         |
| <b>Toplam Varlıklar</b>          | <b>10.477.973.244</b> | <b>10.164.993.835</b> |
| KV Yükümlülükler                 | 3.685.821.768         | 3.126.036.392         |
| <b>UV Yükümlülükler</b>          | <b>191.211.540</b>    | <b>637.064.514</b>    |
| Toplam Yükümlülükler             | 3.877.033.308         | 3.763.100.906         |
| <b>Özkaynaklar</b>               | <b>6.600.939.936</b>  | <b>6.401.892.929</b>  |
| Cari Oran                        | 1,46                  | 1,55                  |
| <b>Net Fin. Borç/Özkaynaklar</b> | <b>0,27</b>           | <b>0,25</b>           |

## 7. FAALİYETLERE İLİŞKİN AÇIKLAMALAR

01.01.2024 – 30.09.2024 arası dönemde şirketimizin bazı öne çıkan faaliyetlerine ilişkin açıklamalar aşağıda sunulmuştur.

**Araştırma ve Geliştirme Faaliyetleri:** 2024 yılının ilk üç çeyreğindeki 9 aylık süreçte şirketimiz bünyesinde Ar-Ge masraf ve yatırım harcamalarının toplam tutarı 143.081.485,77 TL olarak kayıt altına alınmıştır.

Ar-Ge Merkezimizde %70'i lisansüstü eğitim sürecine dâhil olmuş, akademi ile köprümüz olan 23 uzman personelden (5 teknisyen ve 18 araştırmacı) oluşan ekibimiz ile birlikte yenilikçi ve jenerik ilaç geliştirme faaliyetlerimiz devam etmektedir.

01.01.2024 – 30.09.2024 dönemi içerisinde 39 adedi Ar-Ge Merkezi projesi olmak üzere toplamda 47 projemiz için faaliyetler gerçekleştirilmiştir.

10 projemizin Ar-Ge çalışmaları dönem içerisinde tamamlanarak ilgili otoritelere ruhsat başvurusu gerçekleştirilmiştir.

İlk yarıyılıda yapılan ruhsat başvurusu kapsamında 6 projemiz Türkiye İlaç ve Tıbbi Cihaz Kurumu (TİTCK)'dan CTD ön onayı almıştır. Bu projelerin 3 tanesinin 210 günlük ruhsatlandırma süreci başlamıştır.

9 projemiz için ise TİTCK'da teknik ve biyoeşdeğerlik komisyon süreçleri devam etmektedir. 2024 sonuna kadar bu projelerin 6 tanesi için TİTCK tarafından ruhsat kesilmesi beklenmektedir.

5 projemiz için ruhsat başvurularımıza yönelik hazırlık süreçleri başlatılmıştır.

14. Uluslararası Farmasötik Bilimler Sempozyumu (ISOPS) kapsamında şu iki başlıkta sunumlar gerçekleştirilmiştir:

- “Gastro resistant lipophilic matrix tablets as a superior generic alternative to soft gel capsules”
- “Development and validation of a sensitive analytical method for dexamethasone phosphate residue determination”

Bu sunumlar, farmasötik bilimler alanında önemli konuları ele alarak katılımcılara yeni bilgi ve yaklaşımlar sunmuştur. Bu açıdan akademik ortamda yer alan GEN'in yurtiçi yurtdışı olası iş birlikleri için temaslarda bulunulmuştur.

Zonguldak Bülent Ecevit Üniversitesi 17. Ulusal Spektroskopi Kongresi kapsamında “*DeneySEL Tasarım Uygulanarak Yüksek Performanslı Sıvı Kromatografisi ile Hidrokortizon Miktar Tayini ve Geçerli Kılınması*” başlıklı bir poster sunumu yapılmıştır. Bu poster, hidrokortizon miktar tayini ve geçerli kılınmasında deneysel tasarım kullanılarak yüksek performanslı sıvı kromatografisi (HPLC) yöntemlerinin nasıl uygulanabileceğini ele almıştır.

21. Uluslararası Farmasötik Teknoloji Sempozyumu (IPTS) kapsamında aşağıda belirtilen başlıklarda poster sunumu gerçekleştirilmiştir.

- “The Particle Size Effect On In Vitro Dissolution Profile and Bioequivalence of Olmesartan Medoxomil”
- “Effect Of Voriconazole-Cyclodextrin Complex in Voriconazole Lyophilized Powder for IV Infusion”

Bu sunumlar ile Gen Ar-Ge merkezinde gerçekleştirilen faaliyetler, uluslararası platformda akademi ve sektör paydaşlarının bilgisine sunulmuştur.

### ***SUL-238 Alzheimer Hastalığı Tedavisi Projemiz***

Şirketimizin inovasyon ve global büyüme stratejileri doğrultusunda, ilaç sınıfının ilk üyesi yenilikçi araştırma ilacı SUL-238'in ilk defa insanlarda kullanıldığı Faz 1 klinik araştırmasına başlanmıştır. Bilindiği üzere, şirketimiz GEN, SUL-238'in Alzheimer Hastalığı ve diğer nörodejeneratif hastalıkların tedavisinde klinik öncesi ve klinik fazlarda araştırılması, geliştirilmesi, üretimi ve ticarileştirilmesi konularında hak sahibidir. Bu kapsamda titizlikle gerçekleştirilen klinik öncesi çalışmalarımız sonucunda yaptığımız Etik Kurul ve Türkiye İlaç ve Tıbbi Cihaz Kurumu klinik araştırma başvurularımız onaylanmış olup sağlıklı gönüllülerde yürütülecek olan Faz 1 klinik araştırmasında ilk SUL-238 dozlaması 19 Şubat 2024 tarihinde gerçekleştirilmiştir. Faz 1 klinik araştırmasında kullanılacak araştırma ürünlerinin formülasyon ve Ar-Ge stabilite çalışmaları GEN Ar-Ge Laboratuvarlarımızda gerçekleştirilmiş, bu araştırmada kullanılacak klinik araştırma ürünleri de GEN Üretim Tesisimizde üretilmiştir. Bu aşamanın başarı ile tamamlanması sonrasında SUL-238'in Faz 2 ve Faz 3 klinik çalışmalarda Alzheimer Hastalarının beyin hücrelerindeki bozulmuş olan mitokondri fonksiyonlarını geri çevirmesini/bozukluğun ilerlemesinin engellemesini sağlayarak bilinç fonksiyonlarında iyileşme göstereceği beklenmektedir.

### ***GN-037 Topikal Krem / “Sedef Hastalığının Tedavisinde Kullanılan Güvenli ve Etkin İlaç Formülasyonu”***

Formülasyonu GEN Ar-Ge laboratuvarlarımızda geliştirilen ve şirketimizin klinik araştırma geliştirme safhasındaki diğer bir yenilikçi araştırma ilacı olan GN-037 topikal krem ürününün hafif ve orta şiddetli plak tipi sedef hastalığının (psoriasis) tedavisinde klinik etkililiğinin ve güvenliliğinin değerlendirildiği Faz 2 klinik araştırması 3 Mart 2024 tarihinde tamamlanmış olup, sonuçları 25-28 Eylül 2024 tarihleri arasında Amsterdam'da gerçekleşen Avrupa Dermatoloji ve Veneroloji Akademisi (European Academy of Dermatology and Venereology) 2024 Kongresi'nde açıklanmıştır.

“Sedef Hastalığının Tedavisinde Kullanılan Güvenli ve Etkin İlaç Formülasyonu” buluş başlığı ile gerçekleştirilen PCT patent başvuru değerlendirme süreci devam etmektedir.

### ***TÜBİTAK & Teknoloji Odaklı Sanayi Hamlesi Programı Projelerimiz***

Teknoloji Odaklı Sanayi Hamlesi Programı kapsamında 1 Nisan 2023 tarihi itibarıyla resmi olarak başlamış olan projelerimizin Ar-Ge faaliyetleri, proje takvimine uygun şekilde dönem içerisinde devam ettirilmiştir. İlgili dönem teknik ve mali raporları hazırlanarak TÜBİTAK'a sunulmuş ve izleyici hakem ziyaretleri tamamlanarak ilgili dönem tüm projelerimiz için başarıyla tamamlanmıştır. Teknoloji Odaklı Sanayi Hamlesi Programı projelerimiz kapsamında proje başlangıcından itibaren gerçekleştirilen Ar-Ge harcamaları ve faaliyetlerimiz sonucunda yaklaşık olarak 3,2 milyon TL devlet desteği elde edilmiştir.

“TÜBİTAK 2209-B Üniversite Öğrencileri Sanayiye Yönelik Araştırma Projeleri Desteği Programı” kapsamında 2022 yılı içerisinde Ankara Üniversitesi Eczacılık Fakültesi ile başlayan iş birliğimiz çerçevesinde; 2024 yılının ilk yarısında da analitik metot geliştirme ve validasyon çalışmalarını kapsayan teorik ve pratik ders anlatımları gerçekleştirilmiştir. İş birliğine konu olan proje faaliyetlerimize GEN Ar-Ge laboratuvarı çatısı altında ivme kazandırılmıştır.

TÜBİTAK 1501 Sanayi Ar-Ge Projeleri Desteği almaya hak kazanan “Plerixafor Etkin İlaç Maddesinin (API) Bilgisayar Destekli Yeni Sentezinin Geliştirilmesi” projesi GEN, MEDDENOVO ve PEPTITEAM iş birliğiyle yürütülmekte olan projenin, ilgili dönem teknik ve mali raporları hazırlanarak TÜBİTAK'a sunulmuş ve izleyici hakem ziyaretleri tamamlanarak ilgili dönem başarıyla tamamlanmıştır. Halihazırda, plerixafor etkin maddesini içeren Enjeksiyonluk Çözelti ürünü Türkiye’de GEN adına ruhsatlıdır. Bu proje ile ön aşama olarak etkin madde sentezinin de Türkiye’de gerçekleştirilmesi hedeflenmektedir.

Teknoloji Odaklı Sanayi Hamlesi Programı kapsamında 2025 dönemi için aşağıda paylaşılan projeler ön onay almıştır.

- “Psoriasis Tedavisinde Kullanılmak Üzere Oral Tedavi Ürününün Geliştirilmesi”
- “Nörodejeneratif Hastalıkların Tedavisinde Kullanılmak Üzere Yeni Bir Etkin Madde (SUL-238) İçeren Kararlı Dozaj Formlarının Geliştirilmesi”

**Ruhsatlandırma Çalışmaları:** 01.01.2024 – 30.09.2024 arası dönemde, Türkiye ve yurt dışında şirketimiz adına ruhsatlandırılan ürünlerin sayıları ülke bazlı olarak aşağıda sunulmuştur.

| Ülke          | Ruhsat Sayısı |
|---------------|---------------|
| Türkiye       | 3             |
| Azerbaycan    | 3             |
| Sırbistan     | 1             |
| Moldova       | 1             |
| <b>Toplam</b> | <b>8</b>      |

**GEN ile “Olainfarm” Arasında Distribütörlük Anlaşması İmzalanması:** 03.07.2024, Gen İlaç ve Sağlık Ürünleri Sanayi Ticaret A.Ş. ile Amantadine hcl etken maddeli, Neomidantan ticari isimli ilacın Türkiye'deki ruhsat sahibi Olainfarm İlaç Ltd. Şti. ve üretici firma Olainfarm

JSC arasında söz konusu ilaca yönelik distribütörlük anlaşması imzalanmıştır. <https://www.kap.org.tr/tr/Bildirim/1304879>

**Devlet Mazlume Ofisi (DMO) İhale Sonuçları:** DMO tarafından düzenlenen ihalelerde şirketimizin ilaçlarını satmak üzere şirketimizce yetkilendirilen aynı zamanda ilişkili tarafımız olan Saludem Ecza Deposu Medikal Limited Şirketi'nin katıldığı DMO 2 aylık (iki adet) ve 4 aylık ilaç alım ihalelerinde Saludem'in uhdesinde kalan ilaçlar şirketimizden temin edilmektedir.

**11.07.2024**, DMO 2 aylık ilaç alım ihalesi sonucunda Saludem'in uhdesinde kalan ilaçların GEN'in satışlarına katkısı 137.612.477,07 TL olacaktır. <https://www.kap.org.tr/tr/Bildirim/1311318>

**16.07.2024**, DMO 4 aylık ilaç alım ihalesi sonucunda Saludem'in uhdesinde kalan ilaçların GEN'in satışlarına katkısı 6.844.365,67 TL olacaktır. <https://www.kap.org.tr/tr/Bildirim/1312803>

**16.08.2024**, DMO 2 aylık ilaç alım ihalesi sonucunda Saludem'in uhdesinde kalan ilaçların GEN'in satışlarına katkısı 32.132.727,07 TL olacaktır. <https://www.kap.org.tr/tr/Bildirim/1325544>

**Apeiron Biologics AG'deki GEN Hisselerinin Satışı:** 22.07.2024, Gen İlaç ve Sağlık Ürünleri Sanayi ve Ticaret A.Ş.'nin (GEN) %0,566 oranında hissedar olduğu Apeiron Biologics AG'nin tüm hisseleri üçüncü taraf tarafından devralınmıştır. Bu çerçevede, GEN'in sahibi olduğu 19.003 adet hissenin de satış işlemi tamamlanmıştır. İşlem sonucunda GEN'in Apeiron Biologics AG ile herhangi bir hissedarlık bağı kalmamıştır.

Söz konusu satış anlaşmasına göre GEN'in sahip olduğu 19.003 adet hisseye karşılık olarak şirketimize yaklaşık 17.041.985 TL tutarına ödeme yapılacak olup, işbu işlem sonucunda GEN yaklaşık 15.138.790 TL tutarında kar elde etmiştir. <https://www.kap.org.tr/tr/Bildirim/1314434>

**Kredi Derecelendirme Bildirimi:** Gen İlaç ve Sağlık Ürünleri Sanayi ve Ticaret Ürünleri A.Ş., JCR Eurasia tarafından değerlendirilmiştir. Şirketimizin,

Uzun Vadeli Ulusal Kurum Kredi Rating Notu: AA- / (Stabil Görünüm)

Kısa Vadeli Ulusal Kurum Kredi Rating Notu: J1+ (tr) / (Stabil Görünüm)

Uzun Vadeli Uluslararası Yabancı Para Kurum Kredi Rating Notu: BB / (Negatif Görünüm)

Uzun Vadeli Uluslararası Yerel Para Kurum Kredi Rating Notu: BB / (Negatif Görünüm)

olarak belirlenmiştir. <https://www.kap.org.tr/tr/Bildirim/1328987>

**GEN'in Invios Holding AG'deki Hissedarlık Oranının Artması:** 20.09.2024, GEN'in %0,566 oranında hissedarı olduğu Invios Holding AG tarafından yapılan sermaye artırımına şirketimizce iştirak edilmiş olup, sermaye artırım süreci sonunda GEN'in Invios Holding AG'deki hissedarlık oranı %0,979'a yükselmiştir. <https://www.kap.org.tr/tr/Bildirim/1336195>

**GN - 037 Projesine İlişkin Güncel Gelişme:** 25.09.2024, Formülasyonu GEN AR-GE laboratuvarlarımızda geliştirilen ve şirketimizin yenilikçi araştırma ilacı olan GN-037 topikal kreminin hafif ve orta şiddetli plak tipi sedef hastalığının (psoriasis) tedavisinde klinik etkililiğinin ve güvenliliğinin değerlendirildiği; Faz 2 klinik araştırmamıza dahil edilen

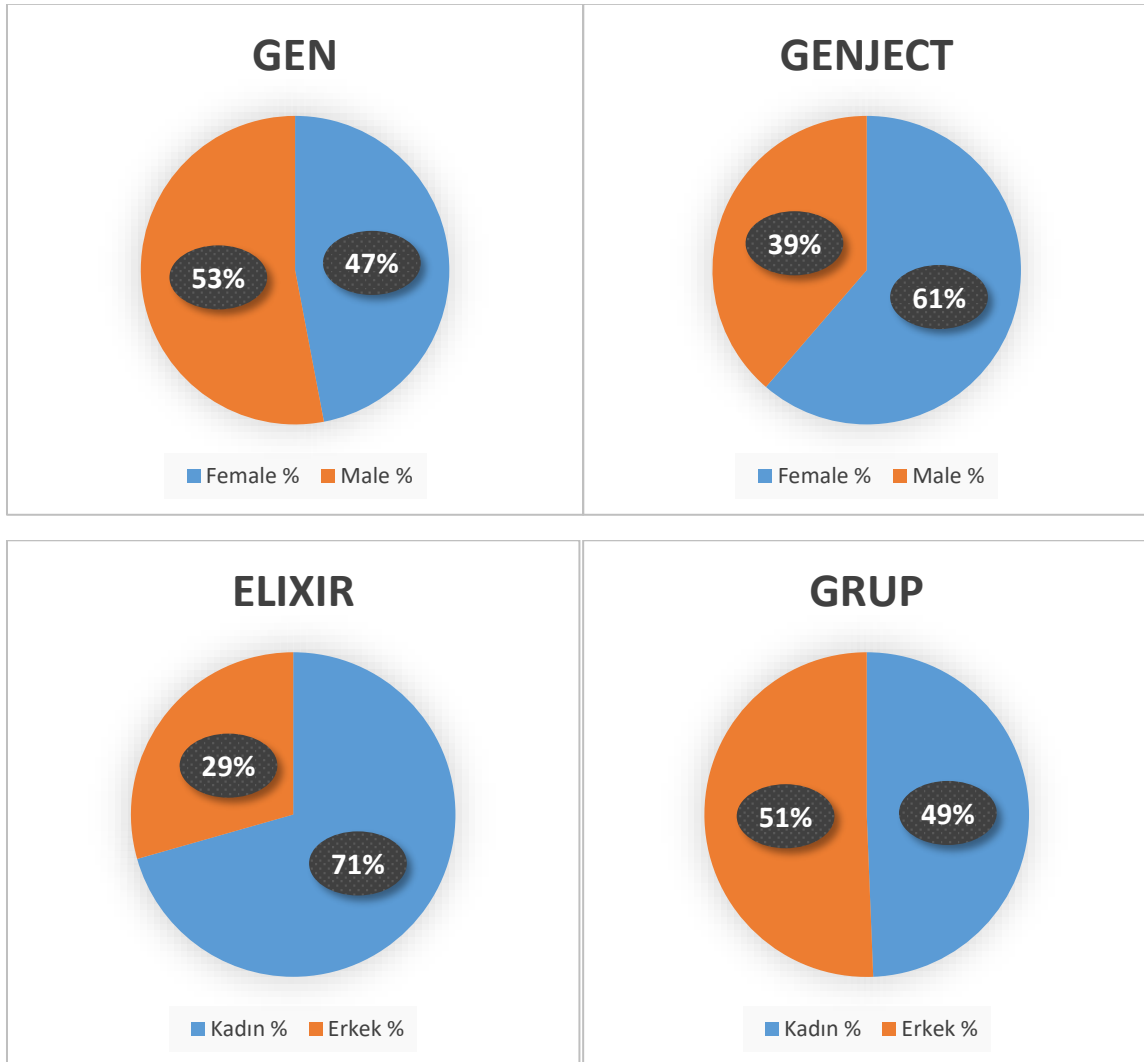
hastaların (hafif ve orta şiddetli plak tipi sedef hastalığı bulunan hastalar) analiz verilerine göre topikal olarak uygulanan GN-037 kreminin plasebo uygulanan hastalara göre istatistiksel olarak anlamlı şekilde etkili ve üstün olduğu kanıtlanmıştır. <https://www.kap.org.tr/tr/Bildirim/1337477>

## 8. ÇALIŞAN DURUMU

30.09.2024 itibarıyla grup bünyesinde çalışan personel sayısı 619'dur. Grup çalışan dağılımı: ise aşağıdaki gibidir.

| Firma  | Çalışan Sayısı |
|--|----------------|
| Gen İlaç ve Sağlık Ürünleri Sanayi ve Ticaret A.Ş. | 534            |
| Genject Sağlık Ürünleri Kimya Sanayi Ticaret A.Ş.  | 75             |
| Elixir İlaç Araştırma Geliştirme A.Ş.              | 17             |
| <b>Toplam</b>                                      | <b>626</b>     |

### Cinsiyet Dağılımı



## 9. HUKUKİ AÇIKLAMALAR

### Dava ve Yaptırımlar

Şirket aleyhine açılan ve şirketin mali durumunu ve faaliyetlerini önemli ölçüde etkileyebilecek nitelikteki davalar ile ilgili 2024 yılı 9 aylık konsolide finansal tablolarda 19.329.885 TL tutarında karşılık ayrılmıştır.

## 10. DÖNEM İÇİNDE YAPILAN ESAS SÖZLEŞME DEĞİŞİKLİKLERİ

01.07.2024 – 30.09.2024 dönemi içerisinde herhangi bir esas sözleşme değişikliği bulunmamaktadır.

## 11. KAR DAĞITIM POLİTİKASI

Kâr dağıtımında, Kurumsal Yönetim İlkeleri'ne uygun olarak pay sahipleri ve Şirket menfaatleri arasında dengeli ve tutarlı bir politika izlenmektedir. İlke olarak, ilgili düzenlemeler ve finansal imkânlar elverdiği sürece, piyasa beklentileri, uzun vadeli şirket stratejimiz, iştirak ve bağlı ortaklıklarımızın sermaye gereksinimleri, yatırım ve finansman politikalarımız, kârlılık ve nakit durumu dikkate alınarak yasal kayıtlarımızda mevcut kaynaklardan karşılanabildiği sürece Sermaye Piyasası Düzenlemeleri çerçevesinde hesaplanan dağıtılabilir dönem kârının asgari üçte birinin pay sahiplerine ve kara katılan diğer kişilere payları oranında nakit ve/veya bedelsiz hisse şeklinde dağıtılması hedeflenmektedir.

Şirketimizin Kar Dağıtım Politikasına kurumsal internet sitesinden (<https://box.genilac.com/app/tr-TR/Klasor/Paylas/Box/a069e95c-14fe-43e7-949a-e91d7cf57932>) erişilebilir.

## 12. DÖNEM İÇİNDE YAPILAN KAR PAYI ÖDEMELERİ

29 Nisan 2024 tarihinde gerçekleştirilen Olağan Genel Kurul Toplantısı'nda 2023 yılında elde edilen net dağıtılabilir dönem karının %81,30'una denk gelen kısmının 3 taksit halinde nakit kâr payı olarak ödenmesine karar verilmiş olup, 11.06.2024 tarihinde 1. Taksiti, 08.08.2024 tarihinde 2. taksiti ödenmiştir. Kâr payı ödemeleri ile ilgili tablo aşağıda sunulmuştur:

<https://www.kap.org.tr/tr/Bildirim/1320747>

## GEN İLAÇ VE SAĞLIK ÜRÜNLERİ SANAYİ TİCARET ANONİM ŞİRKETİ VE BAĞLI ORTAKLIKLARI

1 OCAK- 30 EYLÜL 2024 ARA HESAP DÖNEMİNE AİT FAALİYET RAPORU

| Pay Grup Bilgileri                    | Ödeme           | 1 TL Nominal Değerli Paya Ödenecek Nakit Kar Payı-Brüt(TL) | 1 TL Nominal Değerli Paya Ödenecek Nakit Kar Payı-Brüt(%) | Stopaj Oranı (%) | 1 TL Nominal Değerli Paya Ödenecek Nakit Kar Payı - Net(TL) | 1 TL Nominal Değerli Paya Ödenecek Nakit Kar Payı - Net(%) |
|---------------------------------------|-----------------|--|---|------------------|---|--|
| A Grubu, İşlem Görmüyor, TREGENL00016 | 1.Taksit        | 0,3703703  | 37,03703  | 10               | 0,3333332   | 33,33332   |
| A Grubu, İşlem Görmüyor, TREGENL00016 | 2.Taksit        | 0,3703703  | 37,03703  | 10               | 0,3333332   | 33,33332   |
| A Grubu, İşlem Görmüyor, TREGENL00016 | 3.Taksit        | 0,3703703  | 37,03703  | 10               | 0,3333332   | 33,33332   |
| A Grubu, İşlem Görmüyor, TREGENL00016 | TOPLAM          | 1,1111109  | 111,11109   | 10               | 0,9999996   | 99,99996   |
| <b>B Grubu, GENİL, TREGENL00024</b>   | <b>1.Taksit</b> | <b>0,3703703</b>   | <b>37,03703</b>   | <b>10</b>        | <b>0,3333332</b>  | <b>33,33332</b>  |
| <b>B Grubu, GENİL, TREGENL00024</b>   | <b>2.Taksit</b> | <b>0,3703703</b>   | <b>37,03703</b>   | <b>10</b>        | <b>0,3333332</b>  | <b>33,33332</b>  |
| <b>B Grubu, GENİL, TREGENL00024</b>   | <b>3.Taksit</b> | <b>0,3703703</b>   | <b>37,03703</b>   | <b>10</b>        | <b>0,3333332</b>  | <b>33,33332</b>  |
| <b>B Grubu, GENİL, TREGENL00024</b>   | <b>TOPLAM</b>   | <b>1,1111109</b>   | <b>111,11109</b>  | <b>10</b>        | <b>0,9999996</b>  | <b>99,99996</b>  |



### 13. KURUMSAL YÖNETİM UYGULAMALARI

#### Yönetim Kurulu Komiteleri

Şirket Yönetim Kurulu tarafından aşağıdaki komitelerin kurulmasına ve üyeliklerin aşağıdaki şekilde belirlenmesine karar verilmiştir.

| Denetimden Sorumlu Komite |                | Riskin Erken Saptanması Komitesi |                |
|---------------------------|----------------|----------------------------------|----------------|
| Başkan                    | Tolga KIZILTAN | Başkan                           | Bernay ÖZAVCI  |
| Üye                       | Bernay ÖZAVCI  | Üye                              | Tolga KIZILTAN |

| Kurumsal Yönetim Komitesi |                 |
|---------------------------|-----------------|
| Başkan                    | Bernay ÖZAVCI   |
| Üye                       | Tolga KIZILTAN  |
| Üye                       | Ali KETENCİOĞLU |

Yönetim Kurulu Komitelerinin Çalışma Usul ve Esaslarına şirketimizin kurumsal internet sitesinden (<https://box.genilac.com/app/tr-TR/Klasor/Paylas/Box/a069e95c-14fe-43e7-949a-e91d7cf57932>) erişilebilir.

#### Politikalar

Sermaye Piyasası Kurulu Kurumsal Yönetim Tebliği Uyarınca hazırlanan Kar Dağıtım, Bağış ve Yardım, Yönetim Kurulu Üyeleri ve Üst Düzey Yöneticiler için Ücretlendirme, Etik Kurallar ve Bilgilendirme politikaları ile Kamuyu Aydınlatma Prosedürü yürürlüğe girmiştir.

Söz konusu Politika ve Prosedürlerin güncel hallerine şirketimizin kurumsal internet sitesinden (<https://box.genilac.com/app/tr-EN/Klasor/Paylas/Box/a069e95c-14fe-43e7-949a-e91d7cf57932>) erişilebilir.

### 14. RİSK YÖNETİMİ UYGULAMALARI

Risk yönetimi, Yönetim Kurulu tarafından onaylanan politikalar doğrultusunda ve uluslararası standartlarla uyumlu bir biçimde uygulanmaktadır. Faaliyet gösterilen sektörün yapısı gereği başta finansal, operasyonel ve hukuki alanlarda olmak üzere çeşitli risklerle karşı karşıya kalınması nedeniyle, riskler kurumsal risk yönetimi yapısı çerçevesinde, süreçlerle güncellenen ve kuruma yayılan risk değerlendirmeleriyle entegre, sistematik ve proaktif bir yaklaşımla yönetilmektedir. Etkin risk takibiyle bu risklerin olasılık ve etkilerine göre önceliklendirilmesi ve doğru şekilde yönetilmesi sağlanmaktadır.

### **Finansal Riskler**

Finansal Riskler kapsamında kur, faiz ve emtia fiyatlarındaki belirsizlikler ve dalgalanmalar nedeniyle oluşan riskler tanımlanmaktadır.

Kur riski değerlendirildiğinde, her ne kadar satışlarımızın büyük kısmı ithal ürünlere dayalı olsa da şirketimiz ciddi bir kur riski ile karşı karşıya değildir. Şirketimizin satışlarının büyük kısmını oluşturan NPP iş kolunun alım ve satımları şirketimiz ile ilgili kurumlar arasında yapılan sözleşmeler gereği yabancı para cinsinden olup, bu alanda şirketimiz herhangi bir kur riski taşımamaktadır. Şirketimizin satışlarında ikinci büyük paya sahip olan ithal ruhsatlı ilaçlarda ise iş ortakları ile yapılan sözleşmelerle kur riskinin büyük kısmı koruma altına alınmıştır. Bunun sonucunda satışlarının büyük kısmında kur riski taşımayan şirketimiz, kalan kısımdan kaynaklanabilecek olan kur riskini ise etkin finansal yönetim ile minimize etmektedir.

Faiz Riski, faize duyarlı varlık ve yükümlülükler üzerinde etkisini göstermektedir. Faiz riskinin olumsuz etkileri finansal borçların kısa vade/ uzun vade ve sabit faiz/değişken faiz dengelenmesinin sağlanması suretiyle ortadan kaldırılmaktadır. Emtia Fiyatlarındaki belirsizlikler ise, etkin stok yönetimi ile minimize edilmektedir.

### **Likidite Riski**

Likidite riski mevcut nakit pozisyonu ve öngörülen nakit akımları yakından izlenerek yönetilmekte, varlıklarla yükümlülükler arasında vade uyumunun sağlanmasına dikkat edilmektedir. Kısa vadeli likiditenin korunması amacıyla net işletme sermayesi yakından izlenmekte, sermaye piyasalarında meydana gelebilecek hareketliliklere karşı nakit ve nakit benzeri varlık tutulmaktadır. Böylece, işletme sermayesi ihtiyacı ve likidite riski en aza indirilmektedir. Uzun vadeli yükümlülükler büyük oranda sabit faizli ve esnek yapıda tutulmaktadır. Bankalar ile kullanıma hazır nakdi ve gayri nakdi kredi limitleri belirlenmektedir.

### **Yoğunlaşma Riski**

Şirket gelirlerinin büyük kısmı NPP ve İthal Ruhsatlı ürünlerin satış ve pazarlaması faaliyetlerinden gelmektedir. Gelirlerin ithal ürün kalemlerinden gelmesi sonucunda ortaya çıkan yoğunlaşma riskini azaltmak için 2017'de kurulan üretim tesisimizde Ar-Ge çalışmalarımızla yeni ürünler bulunmakta; bu ürünlerin ülkemizde ve yurt dışında ticarileştirilmesi faaliyetleri sürdürülmektedir. Bu çalışmalarla ithal ürünlerin hasılat kompozisyonundaki payını azaltarak, kendi ürettiğimiz ürünlerin hasılat kompozisyonundaki payını da artırmak suretiyle yoğunlaşma riskini bertaraf etmeyi hedeflemekteyiz.

Şirketin alacakları, yaygın faaliyet yapısı nedeniyle, çok sayıda bayi ve müşteriyi kapsayan farklı sektörlere ve coğrafi alanlara dağılmıştır. Belirli bir alanda veya müşteride yoğunlaşma olmamasına dikkat edilmektedir. Ticari alacaklar düzenli raporlamalar ve değerlendirmeler ile takip edilerek, ticari alacaklardan doğan müşteri kredi riskinin onaylanan sınırlar içinde kalmasına dikkat edilmektedir. Kredi güvenilirliği olan taraflarla işlem yapılmasına, mevcut risklerin alınan teminatlarla azaltılmasına özen gösterilmektedir.

## **Sermaye Riski**

Sermaye Riski açısından şirketin hedefi, ortaklarına getiri sağlarken faaliyetlerini sermaye maliyetini azaltan en uygun sermaye yapısıyla sürdürerek beklenmedik durumlarda şirkete ve paydaşlarına zarar gelmesini engellemektir. Bu amaçla dikkate alınan en önemli göstergeler Net Finansal Borç/FAVÖK, Toplam Finansal Borçlar/Özsermaye, Cari ve Likidite Oranları, Finansal Borç Vade Yapısı ve Net İşletme Sermayesidir. Tüm bu göstergelerin belirlenen limitler dahilinde kalmasının sağlanması ile Şirket'in faaliyetlerini sağlıklı bir şekilde sürdüreceği sermaye yapısına ve borç kapasitesine sahip olduğu görülmektedir. Şirket yönetimi tarafından hazırlanan ve Risk Yönetim Komitesi'ne periyodik olarak sunulan raporlarla Yönetim Kurulu bilgilendirilmektedir.

Şirketin 300 milyon TL olan çıkarılmış sermayesi 30 Eylül 2024 itibarıyla 6.400.278.929 TL tutarındaki ana ortaklığa düşen özkaynaklarıyla korunmaktadır.

## **Diğer Riskler**

Operasyonel, yasal ve stratejik riskler ilgili birimlerce değerlendirilmekte, bu alanda Üst Yönetim'in aldığı kararlar Risk Yönetimi Komitesi aracılığıyla Yönetim Kurulu tarafından takip edilmektedir. Yönetim Kurulu ayrıca, stratejik planlama ve yönetim süreçleri kapsamında yürütülen kurumsal risk yönetimi faaliyetleri hakkında Riskin Erken Saptanması Komitesi ve Üst yönetim proaktif bir şekilde hareket etmektedir.

Operasyonel ya da diğer risklerin gerçekleşmesi durumunda doğabilecek zararların karşılanması için bağlı ortaklıklar da dahil olmak üzere gerçekleştirilecek risklere ilişkin çeşitli konularda sigorta yaptırılmaktadır. Sigorta süreci ile transfer edilebilecek tüm riskler üçüncü taraflara aktarılmaktadır. Operasyonel riskler şirket için ilgili birimler tarafından takip edilmekte ve periyodik olarak Üst Yönetim'e raporlanmaktadır. Mevzuatta meydana gelen değişiklikler, başta Hukuk Müşavirliği olmak üzere tüm ilgili birimler tarafından takip edilerek yasal risklerle karşılaşmamak için gerekli bilgilendirme, eğitim ve uyum faaliyetleri yürütülmektedir.

## **15. HİSSE GERİ ALIMLARI**

15.02.2023 tarihinde hisse geri alımına ilişkin alınan Yönetim Kurulu kararı çerçevesinde 01.01.2024 – 30.09.2024 arası dönemde gerçekleştirilen hisse geri alımlarına ilişkin bilgiler aşağıda sunulmuştur. Söz konusu dönemde 25.000 TL nominal tutarlı hisse geri alımı gerçekleştirilmiş olup, alınan payların ortalama maliyeti 56,90 TL olarak gerçekleşmiştir.

| <b>İşleme Konu Pay</b>       | <b>İşlem Tarihi</b> | <b>İşleme Konu Payların Nominal Tutarı (TL)</b> | <b>Sermayeye Oranı (%)</b> | <b>İşlem Fiyatı (TL/Adet)</b> | <b>Varsa Bu Paylara Bağlı İmtiyazlar</b> |
|------------------------------|---------------------|---|----------------------------|-------------------------------|--|
| B Grubu, GENİL, TREGENL00024 | 16.04.2024          | 25.000  | 0,008                      | 56,9                          | -  |

## 16. HİSSE BİLGİLERİ

**Hisse Kodu:** GENIL

**Bülten Adı:** GEN ILAC

**Pazar:** YILDIZ PAZAR

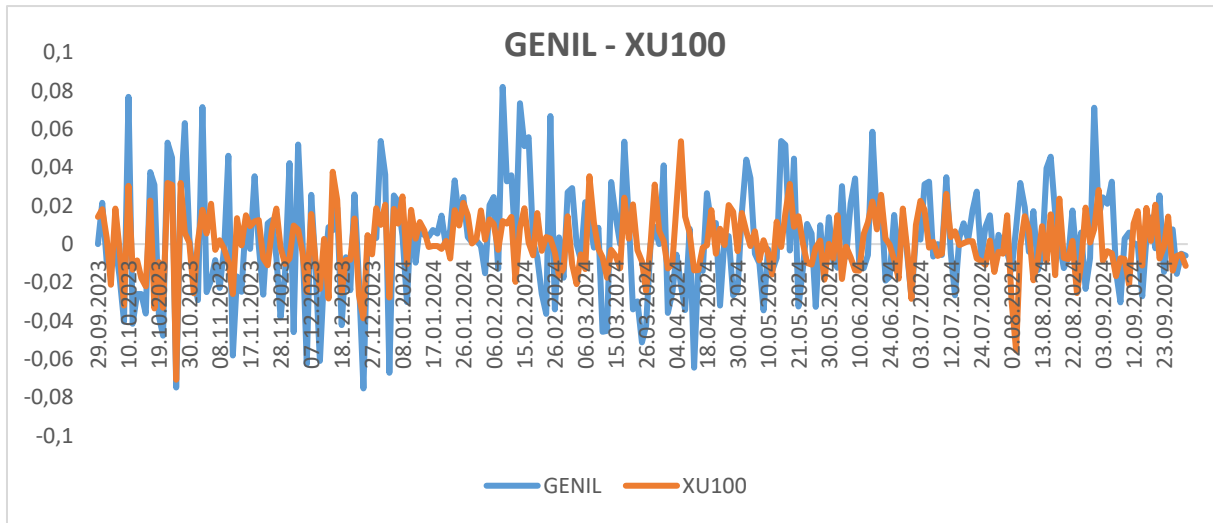
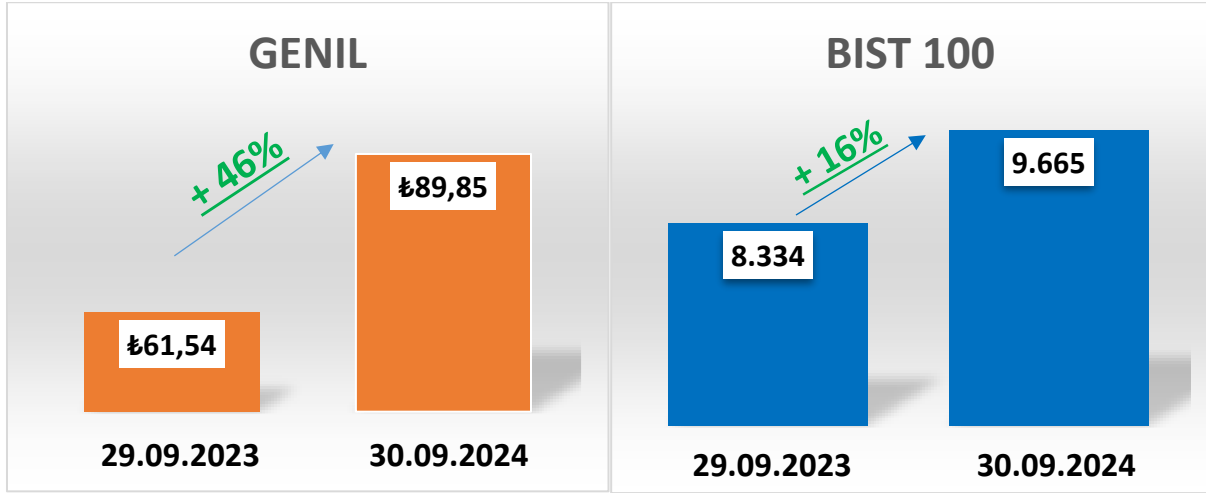
**Endeksler:** BIST 500 / BIST KATILIM 100 / BIST TEMETTÜ / BIST TÛM / BIST TÛM-100 / BIST YILDIZ / BIST ANKARA / BIST GERİ ALIM / BIST KATILIM TUM / BIST TİCARET / BIST HİZMETLER / BIST KATILIM TEMETTÜ

**29.09.2023 Fiyatı:** 61,54<sup>1</sup>

**30.09.2024 Fiyatı:** 89,85<sup>2</sup>

**Getiri:** %46,00

GENIL ve BIST 100 Endeksinin bir yıllık karşılaştırmalı verileri aşağıda sunulmuştur.



<sup>1</sup> 29.09.2023 tarihli düzeltilmiş kapanış fiyatıdır.

<sup>2</sup> 30.09.2024 tarihli düzeltilmiş kapanış fiyatıdır.

## **17. İLETİŞİM BİLGİLERİ**

GEN Yatırımcı İlişkileri Bölümü – [yatirimciiliskileri@genilac.com](mailto:yatirimciiliskileri@genilac.com)

Ali KETENCİOĞLU – *Yatırımcı İlişkileri Yöneticisi*

[a.ketencioglu@genilac.com](mailto:a.ketencioglu@genilac.com)

0505 177 10 07

Can Onur DEMİRALP – *Yatırımcı İlişkileri Uzmanı*

[c.demiralp@genilac.com](mailto:c.demiralp@genilac.com)

0505 177 10 06

### **Yasal Uyarı**

Bu Faaliyet Raporu 01.01.2023 – 30.09.2023 dönemine ilişkin şirketin faaliyet ve hesapları hakkında ortakları bilgilendirme amacıyla mevzuata uygun olarak hazırlanmıştır. Herhangi bir yatırım kararı için temel oluşturma amacı taşımaz.

Bu Faaliyet Raporu'nda yer alan ileriye dönük görüş ve tahmini rakamlar, Şirket yönetiminin gelecekteki duruma ilişkin görüşlerini yansıtmakta olup; gerçekleştirmeleri, ileriye dönük tahmini rakamları oluşturan değişkenlere ve varsayımlara bağımlı olarak farklılık gösterebilir. Buna uygun olarak, GEN veya Yönetim Kurulu üyeleri, danışmanları veya çalışanları bu Rapor kapsamında iletilen herhangi bir bilgi veya iletişimden veya bu Faaliyet Raporu'nda yer alan bilgilere dayanan veya yer almayan bir bilgi neticesinde bir kişinin doğrudan veya dolaylı olarak uğrayacağı kayıp ve zararından sorumlu değildir.

Bu Faaliyet Raporu'nun hazırlanma zamanı itibarıyla, yer alan tüm bilgilerin doğru olduğuna inanılmakta olup, yazım ve basım aşamalarında oluşabilecek yanlışlıklar nedeniyle GEN hiçbir sorumluluk kabul etmemektedir.