

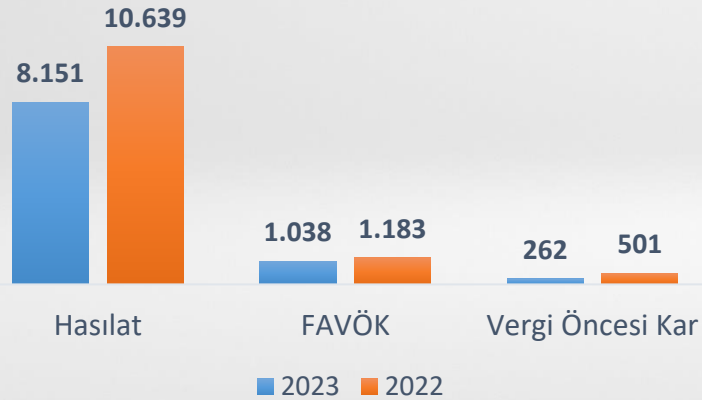
2023 Yılı

TMS 29 (Yüksek Enflasyonlu
Ekonomilerde Finansal Raporlama Standardı)
Etkileri

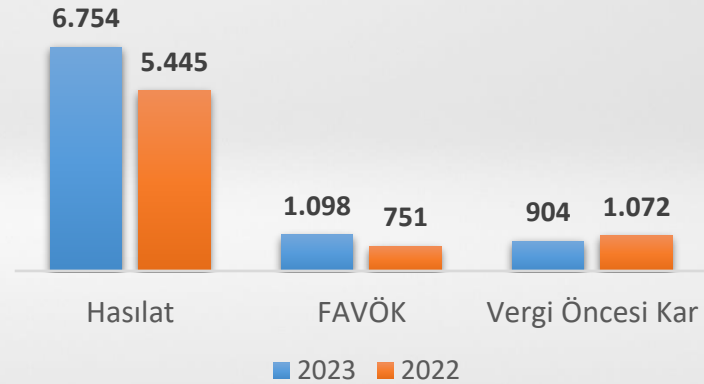
Mali Veriler 2022-2023

Yıllık (TL)	TMS 29 Standardı Uygulanmış		TMS 29 Standardı Uygulanmamış	
	2023	2022	2023	2022
HASILAT	8.151.619.752	10.639.338.949	6.754.807.339	5.445.223.843
BRÜT KAR	1.799.451.856	1.911.447.163	1.814.595.261	1.141.021.217
FAVÖK	1.038.609.126	1.183.136.496	1.098.750.739	751.453.780
FAALİYET KARI	449.915.452	1.120.988.525	738.803.511	775.753.786
NET DÖNEM KARI	452.382.491	640.617.083	925.154.767	1.088.391.534
İŞLETME SERMAYESİ	1.033.942.371	728.578.453	1.715.157.959	496.854.981
NAKİT VE NAKİT BENZERLERİ	67.356.163	644.702.177	67.356.164	391.267.074
TOPLAM DÖNEN VARLIKLAR	3.952.337.123	3.193.196.172	3.333.077.282	1.975.523.702
TOPLAM DURAN VARLIKLAR	3.759.974.802	3.129.249.906	8.044.213.534	1.706.878.764

GEN 2023 - 2022
TMS 29 Standardı Sonrası (mTL)

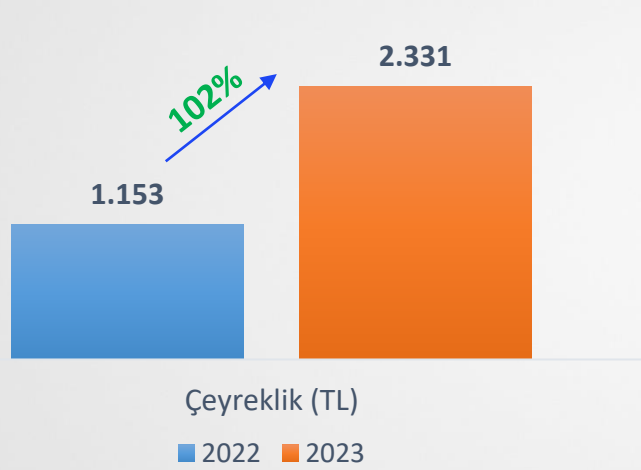


GEN 2023 - 2022
TMS 29 Standardı Öncesi (mTL)

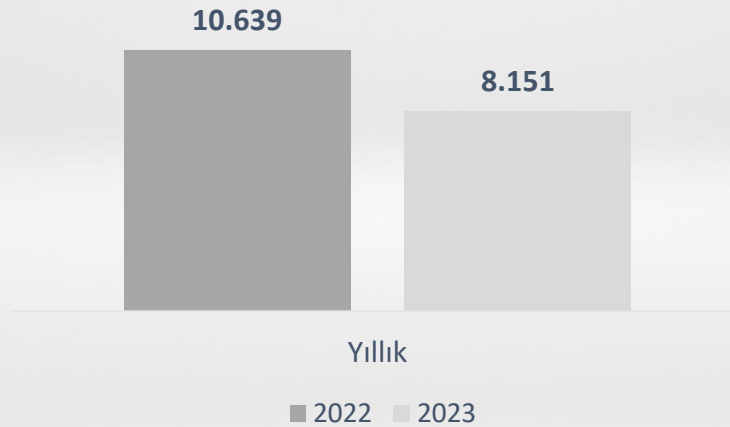


Hasılat

TMS 29 Standardı Öncesi (mTL)

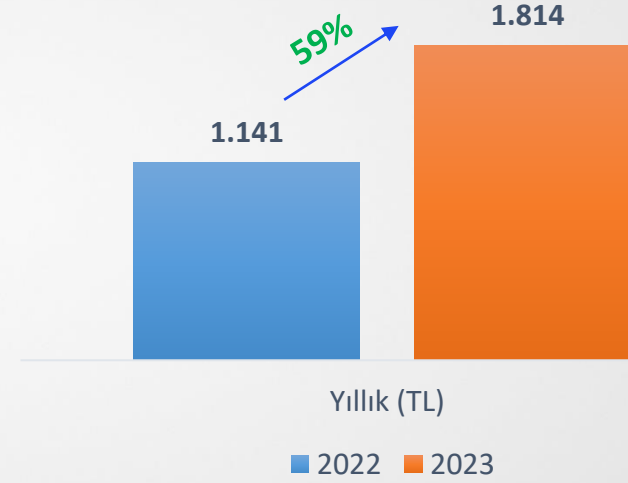
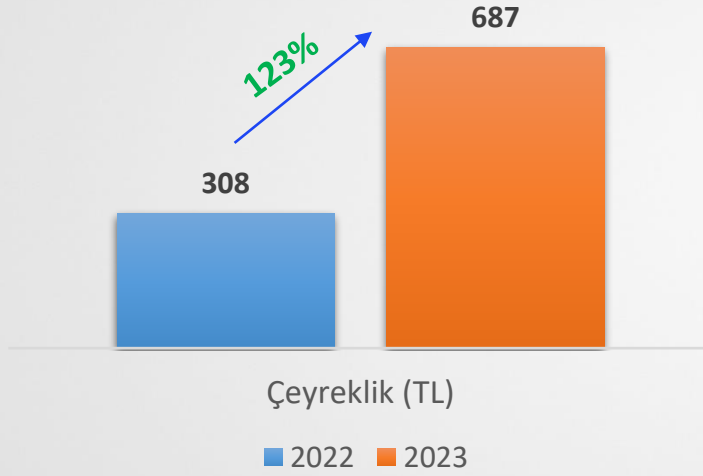


TMS 29 Standardı Sonrası (mTL)



Brüt Kar

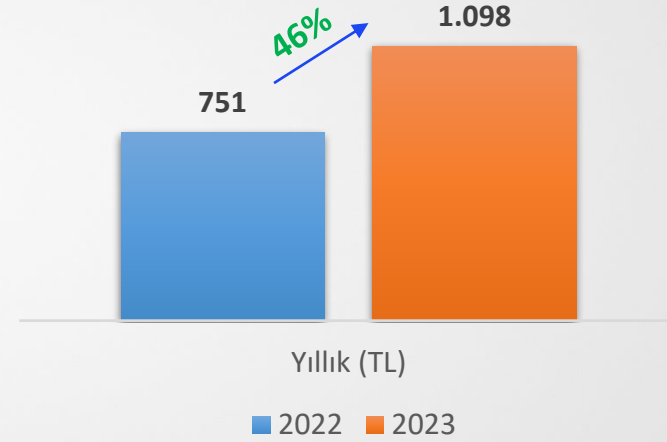
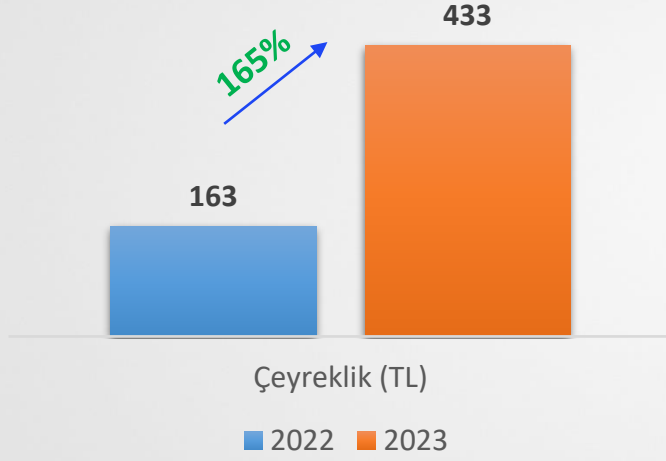
TMS 29 Standardı Öncesi (mTL)



TMS 29 Standardı Sonrası (mTL)



TMS 29 Standardı Öncesi (mTL)

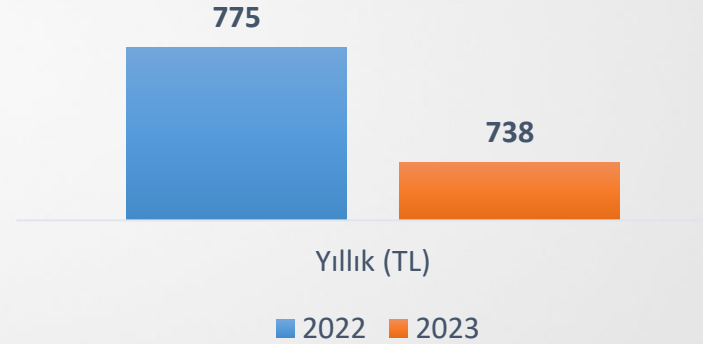
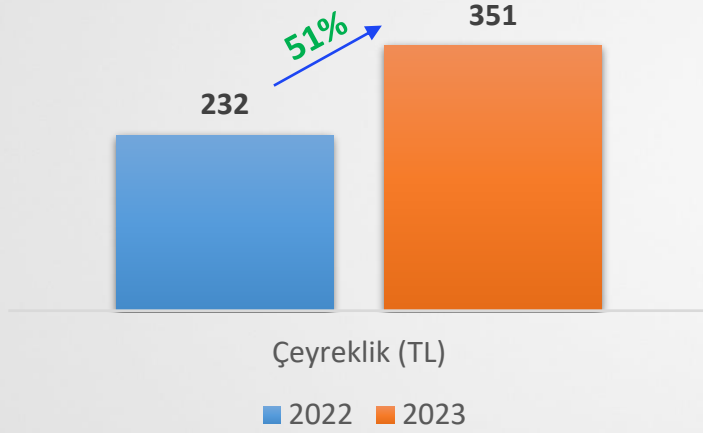


TMS 29 Standardı Sonrası (mTL)



Esas Faaliyet Kârı

TMS 29 Standardı Öncesi (mTL)



TMS 29 Standardı Sonrası (mTL)

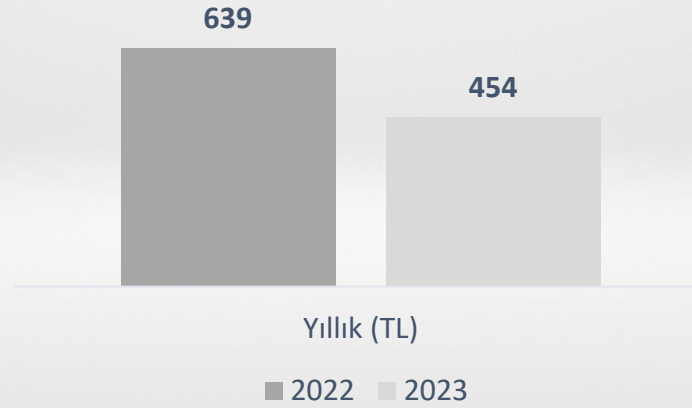


Net Kâr

TMS 29 Standardı Öncesi (mTL)

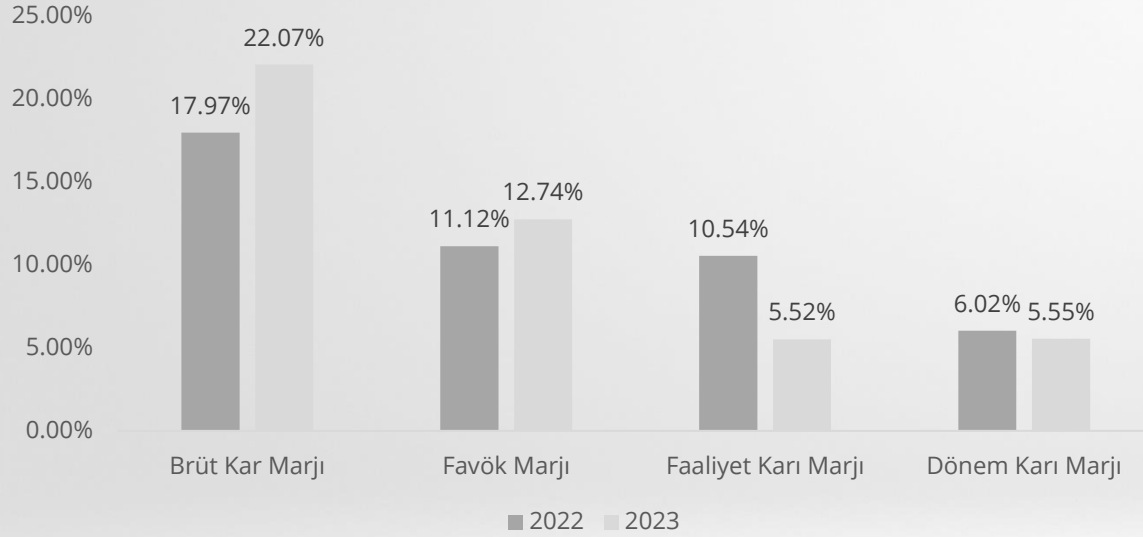


TMS 29 Standardı Sonrası (mTL)

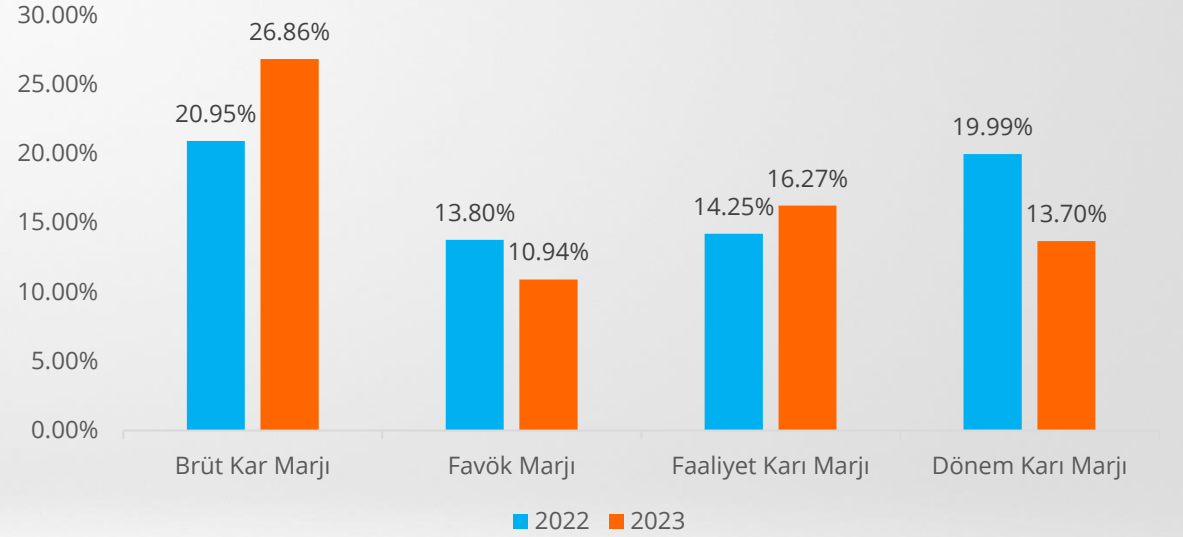


Karlılık

TMS 29 Standardı Sonrası Karlılık



TMS 29 Standardı Öncesi Karlılık



／ Fiyat Tespit Raporu / Gerçekleşmeler 2023

	Fiyat Tespit Raporu	Gerçekleşen (TMS 29 Uygulanmamış)	Fark
Satışlar	4,900,335,108	6,754,807,339	37.84%
Brüt Kar	949,889,454	1,814,595,261	91.03%
Esas Faaliyet Karı	683,685,063	738,803,511	8.06%
Favök	740,134,355	1,098,750,739	48.45%
Brüt Kar Marjı	19.38%	26.86%	
Esas Faaliyet Kar Marjı	13.95%	11.13%	
Favök Marjı	15.10%	15.29%	

Çekince Bildirimi

Bu sunum şirketimizin finansal verilerinin daha iyi analiz edilebilmesi amacıyla TMS 29 öncesi verilerin yatırımcılarımıza sunulması amacıyla hazırlanmıştır.

Bu sunumda ("Sunum") yer alan tüm bilgiler, Gen İlaç ve Sağlık Ürünleri Sanayi ve Ticaret A.Ş. (GENIL) hakkında bilgi, öngörü ve ifadeleri sunmak amacıyla GENIL tarafından hazırlanmıştır. Bu Sunum'daki bilgilerin doğruluğu, yeterliliği ve eksiksizliği teminat edilmemiştir. Bu Sunum'un kullanımından ya da içeriğinden kaynaklanan hiçbir sonuç için GENIL herhangi bir yükümlülük kabul etmez.

Bu Sunum bildirimsiz değişikliğe tabidir, hiçbir yatırım tavsiyesi içermez ya da GENIL hisse satışı için bir teklif veya davet teşkil etmez. Bu Sunum ve/veya Sunum'da yer alan tüm bilgiler GENIL tarafından ilgili şahıs ile paylaşılmadığı ya da gönderilmediği takdirde kopyalanamaz, açıklanamaz veya hiçbir şahsa dağıtılamaz.

Bu Sunum'daki tüm bilgiler çok gizlidir, Sunum'da yer alan ileriye yönelik beyanat, sadece Sunum'un tarihi itibarı ile zikredilmektedir. Bu Sunum'da ileriye dönük bazı görüş ve tahmini rakamlar yer almaktadır. Bunlar Şirket Yönetimi'nin gelecekteki duruma ilişkin şu andaki görüşlerini yansıtmaktadır ve belli varsayımları içermektedir. Ancak gerçekleştirmeler, ileriye dönük görüşleri ve tahmini rakamları oluşturan değişkenlerde ve varsayımlardaki gelişim ve gerçekleştirmelere bağımlı olarak farklılık gösterebilecektir. Bu Sunum'un içeriğinin kullanımından doğan zararlardan GENIL ya da herhangi bir yönetim kurulu üyesi, yöneticisi veya çalışanı sorumlu değildir.