

2022 Yılı 4.Çeyrek Finansal Sonuçları

16.03.2023

／ Bir Bakışta GEN



500 +
çalışan



7 farklı ülkede
10 ofis



10 farklı ülkeden
20 iş ortağı



2 adet bağlı ortaklık
5 iştirak



Türk İlaç Endüstrisinin
En Hızlı Büyüyen Şirketi
(2014'ten bu yana)



19 NPP ürünün
5 farklı ülkede satışı



13 ithal ürünün
Türkiye ve
Kazakistan'da satışı



24 yerli üretim ürünün
5 farklı ülkede satışı

İş Modeli

NPP İlaçlar

Hastaların tedavisi için doktor tarafından gerekli görülerek reçetelendirilen, ancak Türkiye'de ruhsatlı olmayan ve T.C. Sağlık Bakanlığı'nca ithalat izni verilen ilaçlar Türkiye Eczacılar Birliği, Sosyal Güvenlik Kurumu - USHAŞ kanalıyla ithal edilebilmektedir. Bu kategorideki ilaçlar, aynı ruhsatlı ilaçlarda olduğu gibi yine Gen tarafından üretici firma ile yapılan bir bölgesel distribütörlük anlaşması ile temsil edilmektedir. Aynı ruhsatlı ilaçlarda olduğu şekilde, tamamı devlet tarafından karşılanan bu ilaçların ruhsatlı ithal ilaçlardan önemli farkı satış fiyatının fiilen döviz cinsinden olmasıdır.

Ruhsatlı İthal İlaçlar

GEN'in, üretici firmalar ile yapmış olduğu, münhasır distribütörlük anlaşmalarına istinaden haklarına sahip olduğu ve T.C. Sağlık Bakanlığı tarafından ruhsatlandırılmış ilaçlardan oluşan portföyüdür. Ruhsatlar GEN'e ait olup, ilaçlar SGK geri ödeme kapsamındadır. Ruhsatlandırma, detaylı incelemelerin yapıldığı bir süreç olup, başvuru tarihinden itibaren 2 yıla kadar uzayabilmektedir. Bu kategorideki ilaçlar, Sosyal Güvenlik Kurumu Sağlık Uygulama Tebliği'nde (SUT) belirtilen fiyatlar üzerinden satılabilmektedir.

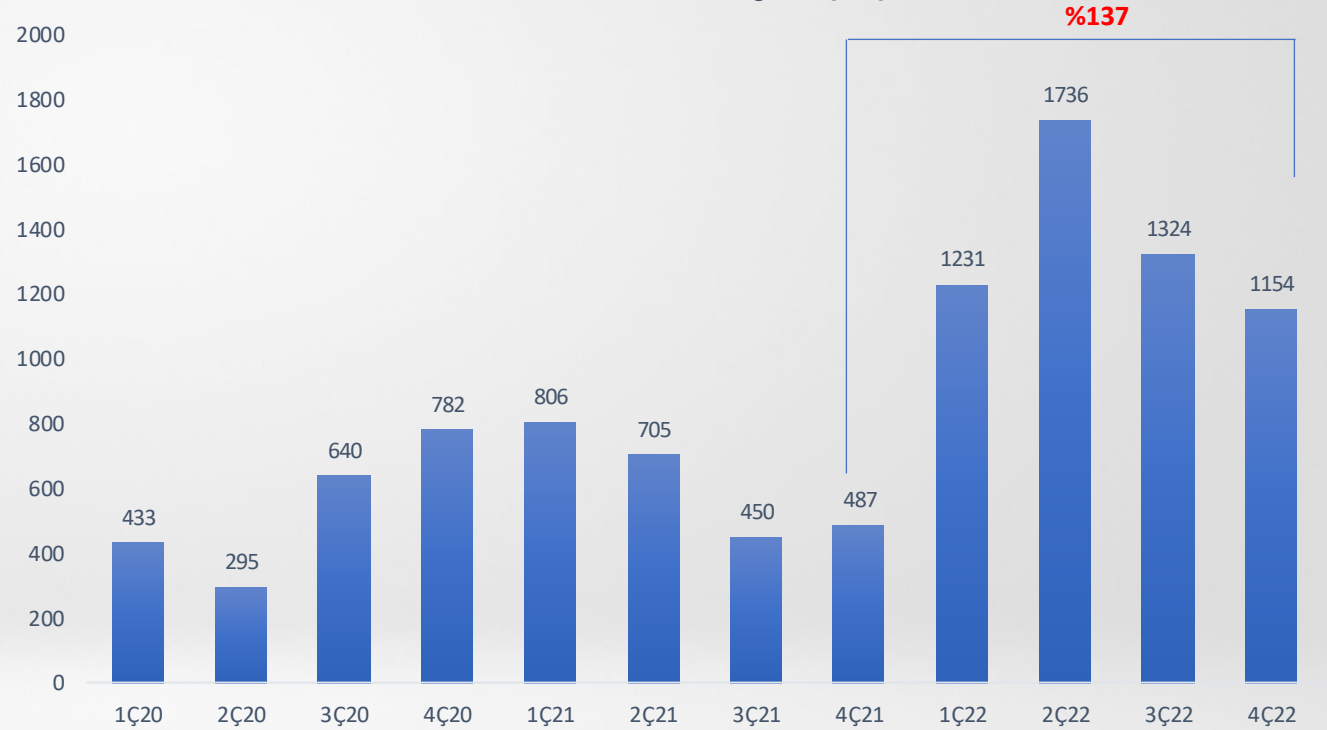
Markalı Eşdeğer İlaçlar

Orjinal ilaçların yanı sıra patent süresi dolmuş, kendi portföyüne uyan ilaçların eşdeğerlerinin geliştirilmesi, üretimi ve satış-pazarlanmasında faaliyet göstermektedir.

／ Güçlü Satış Performansı

- 5.445 milyon TL konsolide net satışlar
- Bir önceki yılın aynı dönemine göre net satışlarda % 137 büyüme.
- 2022 yılında 2021 yılı konsolide net satışlarının %217'sine ulaşmıştır.

Konsolide net satışlar (TL)

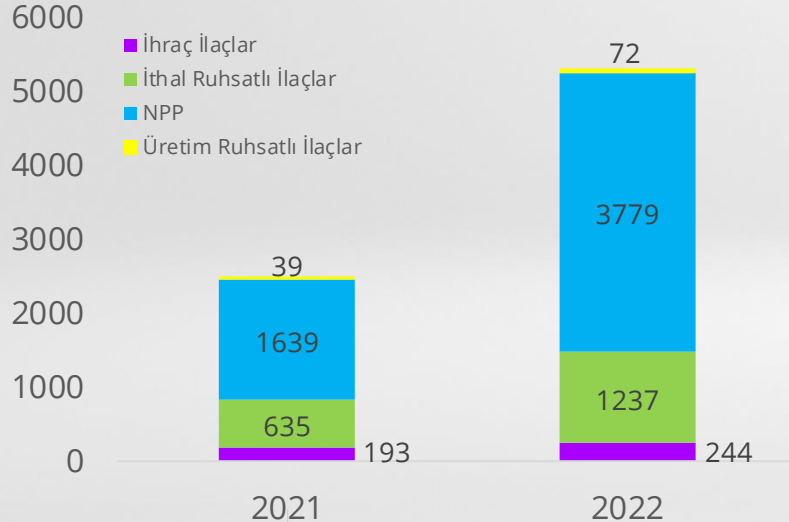


Satışların Dağılımı

- 5.445 milyon TL konsolide net satışlar
- Bir önceki yıla göre net satışlarda % 117 büyüme.

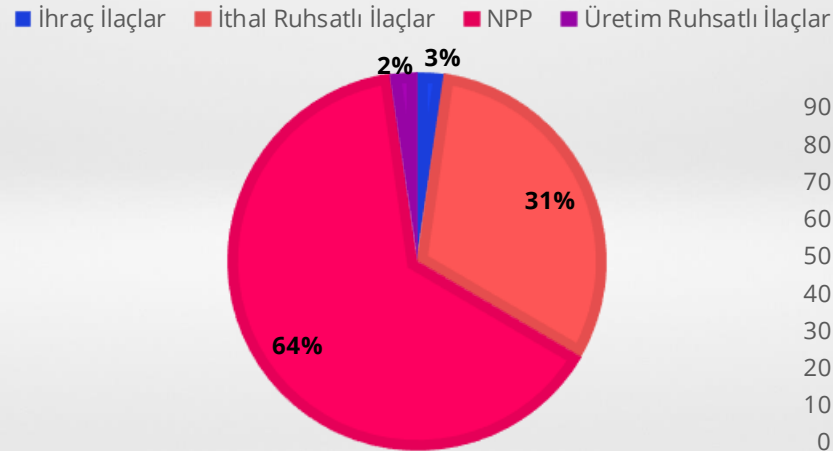
Faaliyet Alanlarına Göre	20/1Ç	20/2Ç	20/3Ç	20/4Ç	21/1Ç	21/2Ç	21/3Ç	21/4Ç	22/1Ç	22/2Ç	22/3Ç	22/4Ç
İhraç İlaçlar	17	10	23	17	34	27	37	95	57	81	80	26
İthal Ruhsatlı İlaçlar	110	88	129	133	131	168	163	173	303	299	284	351
NPP	283	176	459	613	636	559	220	224	830	1.309	916	724
Üretim Ruhsatlı İlaçlar	7	5	6	7	8	7	12	12	12	18	16	26
Toplam	418	279	617	770	808	761	432	503	1.202	1.707	1.296	1.127

Satışların Yıllık Değişimi (TL mn)

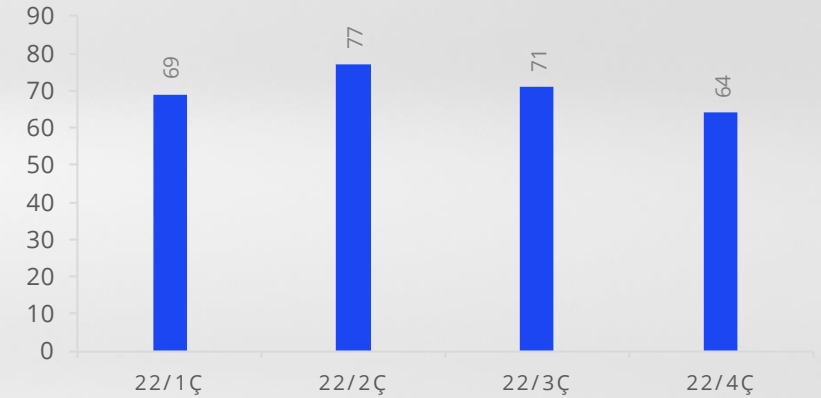


Gen | Geleceğin İlaç Firması

SATIŞLARIN DAĞILIMI Q4



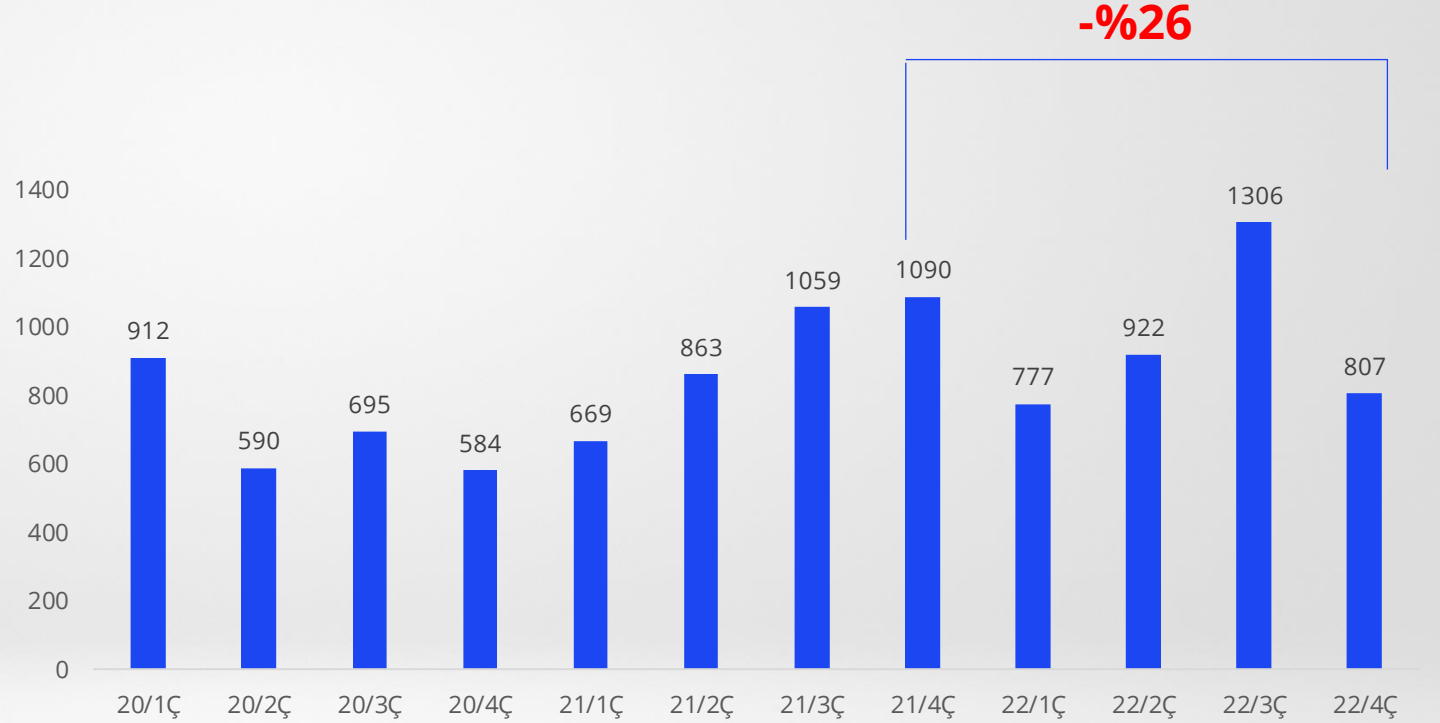
NPP ORANI (%)



İlaç Satış Hacmi

- 2022'de toplam **3.812 bin** kutu ilaç satışı
- Bir önceki yıla göre **%3** hacim büyümesi
- Kutu bazında üretim ruhsatlı ilaçlarda bir önceki çeyreğe göre **%38** büyüme.

Toplam Satışlar (Kutu - '000)



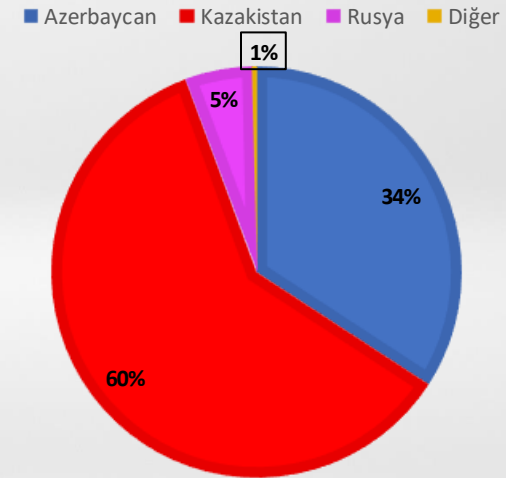
İhracat

- 2022'de toplam **1.224 bin** kutu ihracat
- Bir önceki yıla göre göre **%37** büyüme
- Kutu bazında İhracat satış hacmi bir önceki yılın 2021 yılının üçüncü 3 aylık dönemine göre yaklaşık **3 katına** çıkmıştır.

Ülke Bazında İhracat

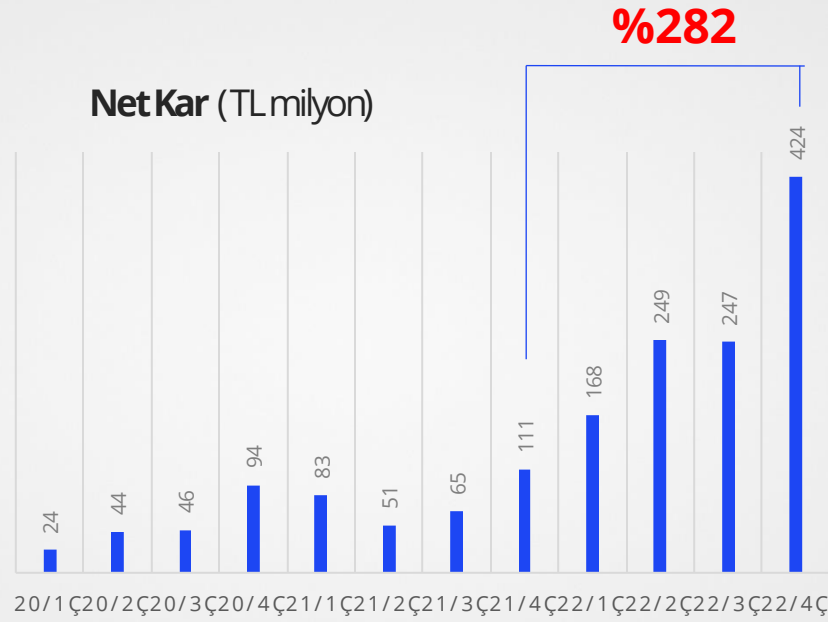
Ülke	Tutar (TL)
Azerbaycan	81.173.462
Kazakistan	146.446.766
Rusya	12.780.411
Diğer	873.666

İHRACAT DAĞILIMI

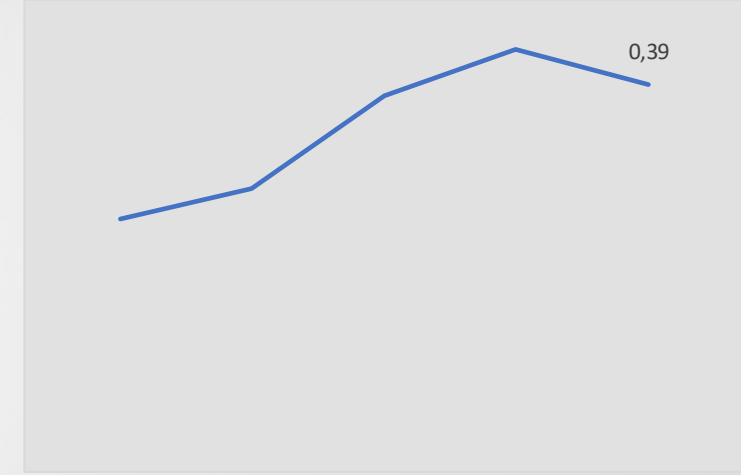


Yüksek Karlılık

- 2022/4. Çeyrekte **1.088 mn Tl** konsolide net kar
- Bir önceki yılın aynı dönemine göre net karda **%282** büyüme
- 2022 yılında 2021 yılı konsolide net kara göre **%251** büyüme sağlanmıştır.
- Çeyreklik bazda **164 mn Tl** FAVÖK. Bir önceki yılın aynı dönemine göre **%160** büyüme

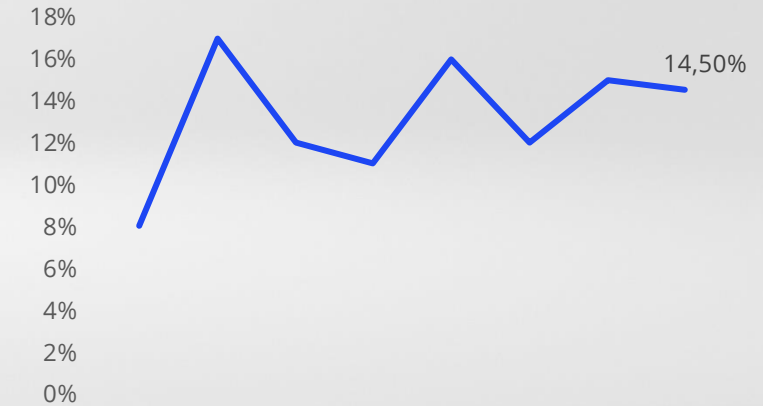


Özkaynak Karlılığı*



*yıllık

FAVÖK Marjı*



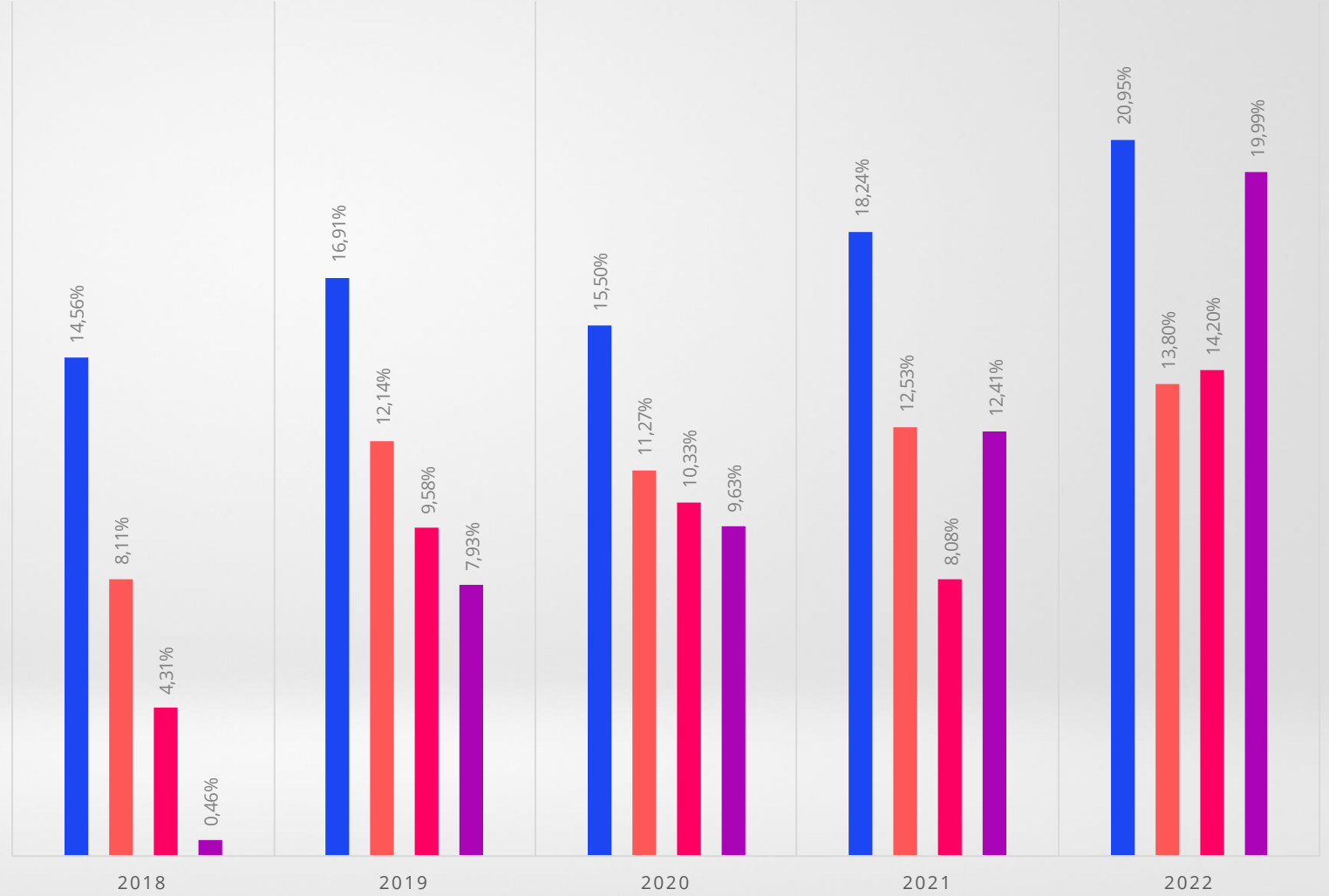
*çeyreklik

Karlılık

- Brüt Kar Marjında bir önceki yıla göre **2** puan büyüme.
- Favök Marjında **1** puan artış.
- Faaliyet karı marjında bir önceki yıla göre **6** puan büyüme.
- Net kar marjında bir önceki yıla göre **7** puan büyüme.

KARLILIK (%)

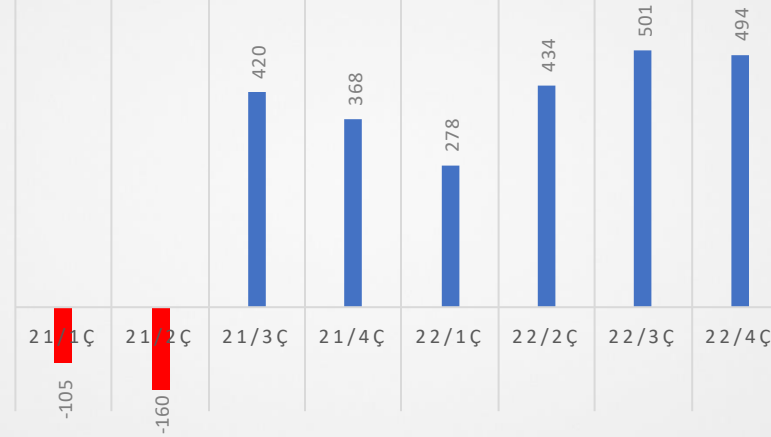
■ Brüt Kar Marjı ■ Favök Marjı ■ Esas Faaliyet Kar Marjı ■ Net Kar Marjı



Güçlü Bilanço

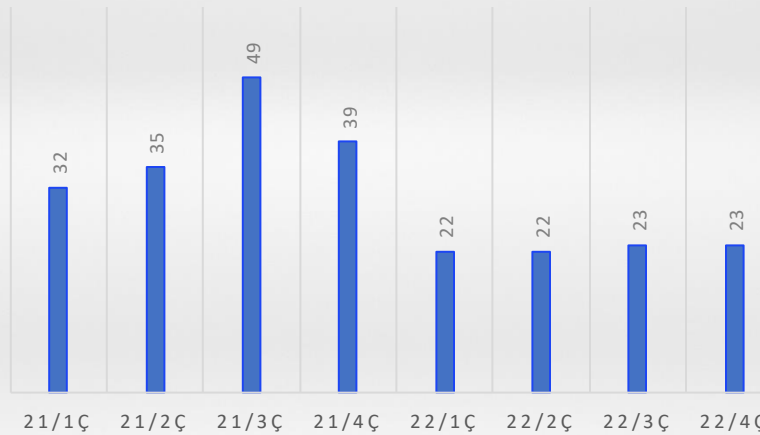
- **494 mn Tl** net nakit pozisyonu
- **3.01 X** Net Nakit/FAVÖK çarpanı
- Düşük finansal kaldıraç (**0.11X**)
- Kısa nakit dönüş süresi (**23 gün**)

Net Nakit Pozisyonu (NNP)* (TL milyon)



*Kısa vadeli finansal yatırımlar dahil edilmiştir.

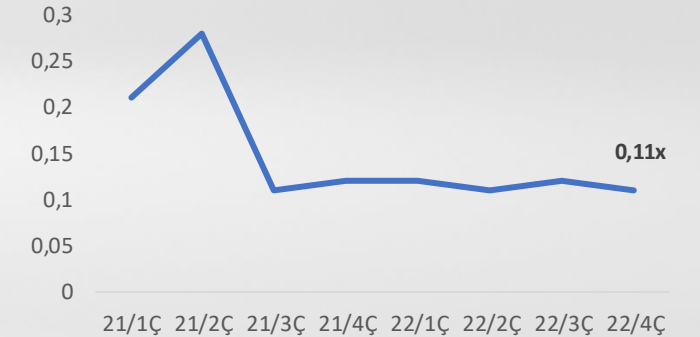
Net Nakit Dönüş Süresi (gün)



NNP / FAVÖK (x)*



*çeyreklik
Finansal Kaldıraç*



*Toplam finansal borçlar / özkaynaklar

Büyüyen Yurtdışı Ağı



Gürcistan'da kurulan yeni ofis ile yurt dışı ofislerimizin sayısı 6'ya yükselmiştir.



Türkiye'nin yanı sıra Avrupa, Rusya, Kazakistan, Azerbaycan, Filipinler GMP onaylı üretim tesisi.



Mevcut ofislerimizin yapılarının güçlendirilmesi için yurtdışı yatırımları arttırılmıştır.



Yurtdışı ekibimizde satış hacmine ve potansiyeline göre büyüme sağlanmıştır.



Global Pazarlar Direktörlüğü kurularak Yurtdışı satışlarının yönetimi yeniden yapılandırılmıştır.



／ Arařtırma ve Geliřtirme Faaliyetleri



2021-2022 toplam
81 mn TL
Ar-Ge harcaması



Devam eden
45
Ar-Ge projesi



Tamamlanmıř
2
TÜBİTAK 1501 projesi



3
Adet Teknoloji Odaklı
Sanayi Hamlesi
Programı Projesi



50
kiřiyi ařkın dev
Ar-Ge kadrosu



Sanayi Bakanlıęı Onaylı
Ar-Ge Merkezi



／ Arařtırma ve Geliřtirme



Yenilikçi Ürün Çalıřmalarında İlerleme

GEN AR-GE laboratuvarlarında geliştirilen ve řirketimizin klinik arařtırma geliřtirme safhasındaki yenilikçi arařtırma ilacı olan topikal kremi hafif ve orta řiddetli plak tipi sedef hastalıęının tedavisinde klinik etkililięinin ve güvenlięinin deęerlendirildięi Faz 2 çalıřması devam etmektedir.



Teknoloji Odaklı Sanayi Hamlesi Programı

Teknoloji Odaklı Sanayi Hamlesi Programı kapsamında yapmıř olduęumuz üç ila geliřtirme proje bařvurumuzun Sanayi ve Teknoloji Bakanlıęı tarafından onaylandıęı bilgisi tarafımıza bildirilmiřtir.

Büyüyen Ürün Portföyü

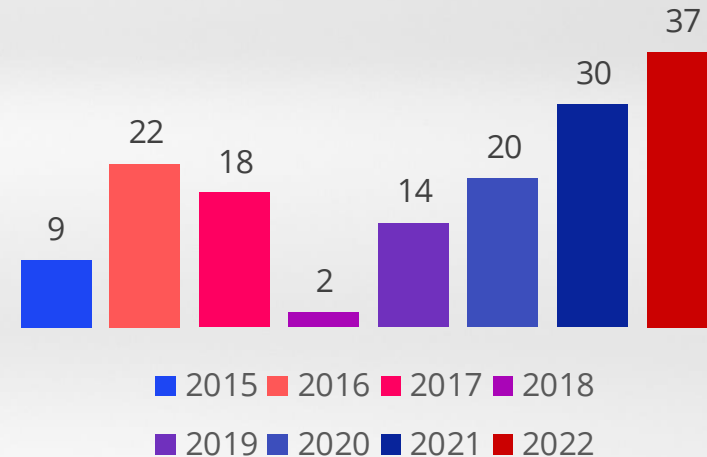
Alınan Ruhsat Sayısı (2015-2022)

2022'de

- Türkiye'de **6 yeni ilaç ve 1 OTC** ruhsatlandırma çalışmaları tamamlanmıştır.
- BDT (CIS – Bağımsız Devletler Topluluğu) Bölgesinde **25 yeni ürünün** ruhsatlandırma çalışmaları tamamlanmıştır.
- Avrupa'da **5 yeni ürünün** ruhsatlandırma çalışmaları tamamlanmıştır.
- 2021 yılında alınan ruhsat sayısının yaklaşık **%121'ine** ulaşılmıştır.
- 2022 yılında toplam **29** yeni ürün ruhsatlandırılmıştır.

	2015	2016	2017	2018	2019	2020	2021	22/1Ç	22/2Ç	22/3Ç	22/4Ç	Toplam
İmal Ürünler	8	1	18	2	9	17	30	9	6	3	6	109
Yurtiçi	6	1	7	0	2	1	4	2	1	0	3	27
Yurtdışı	2	0	11	2	7	16	26	7	5	3	3	82
İthal Ürünler	1	21	0	0	5	3	0	0	0	2	11	43
Yurtiçi	1	16	0	0	5	0	0	0	0	2	2	26
Yurtdışı	0	5	0	0	0	3	0	0	0	0	9	17
Toplam	9	22	18	2	14	20	30	9	6	5	17	152
Yurtiçi	7	17	7	0	7	1	4	2	1	2	5	53
Yurtdışı	2	5	11	2	7	19	26	7	5	3	12	99

Alınan Ruhsatlar



／ Nadir Hastalıklara Nadir Çözümler



SMA, MS vb. Nadir Hastalıklara Çözümler

NPP (Named Patient Program – Hasta Adına İlaç Temin Programı) kapsamında MS, SMA ve birçok diğer nadir hastalık için hastaların ilaca erişiminin kolaylaştırılması için yapılan işbirlikleri ile ülkemizde NPP alanındaki Türkiye'nin lideri konum.



KHDAK ve Diğer Kanser Türleri için İlaç Araştırmaları

Küçük Hücre Dışı Akciğer Kanseri ve diğer birçok kanser türünün tedavisi amacıyla tamamen ülkemizde geliştirilecek yenilikçi bir ürünün araştırılması için RS Research ile çalışma yürütülmektedir.



Alzheimer ve Diğer Nörodejeneratif Hastalıklar

Sulfateq B.V. ile yürütülen çalışma ile Alzheimer başta olmak üzere diğer tüm nörodejeneratif hastalıkların tedavisinde kullanılacak yenilikçi bir ürünün geliştirilmesi.

／ Güçlü Grup

／ Genject Sağlık Ürünleri Kimya Sanayi Ticaret A.Ş.



18.000 metrekarelik üretim tesisinde 2022 yılında 132.438.600 şırınga üretimi gerçekleştirmiş ve aylık ortalama 11.130.205 adet satışa ulaşmıştır.

／ Elixir İlaç Araştırma ve Geliştirme A.Ş.



2022'de 4 ilaç için ruhsatlandırma başvurusu yapılmıştır. 1 ürün için teknoloji transferi gerçekleştirilmiştir. 2 ürün için ise arge çalışmaları tamamlanmıştır.

✓ Sağlık Sektöründe Yenilikçi Yatırımlar

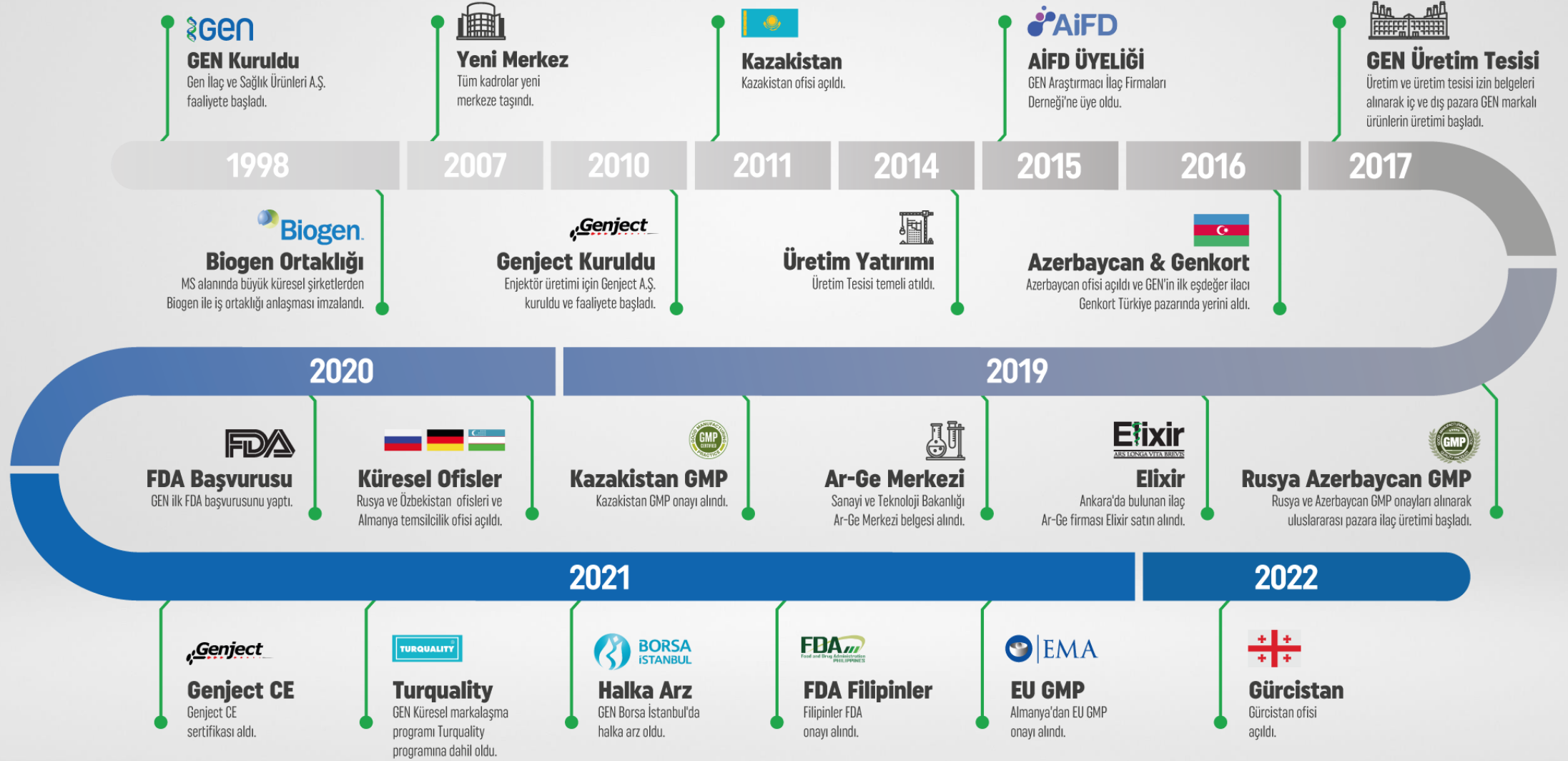
2022 yılının ilk çeyreğinde sağlık sektöründe yenilikçi ürünler geliştiren Neo Auvra Dijital Sağlık ve Biyonik Teknolojileri ve Hizmetleri Sanayi ve Ticaret A.Ş.'ye **%9,09 oranında hissedar** olunarak sağlık alanındaki yenilikçi yatırımlara devam edilmiştir. Neo Auvra ile birlikte GEN'in yenilikçi sağlık ürünleri alanında yatırım yaptığı firma sayısı 5'e yükselmiştir.



stimusil



Kilometre Taşları



Global İş Ortaklarımız

ADIENNE
PHARMA & BIOTECH

Albireo

Alnylam
PHARMACEUTICALS

Amicus
Therapeutics

BHARAT
BIOTECH

Biogen

B:OMARIN

Eisai

EUSAPharma

HELINN

Incyte

IPSEN
Innovation for patient care

Jazz Pharmaceuticals.

moderna

ONCO SCIENCE

Orchard
therapeutics™

pharmaxis















PTC
THERAPEUTICS™

RECORDATI
RARE DISEASES
GROUP
Focused on the Few™

SHUYANG

Gen | *Geleceğin İlaç Firması*

Kapasite Artışı

Mevcut Kapasite		Planlanan Kapasite (2025)
 Likit Flakon 25.000.000 flakon/yıl	x5	 Likit Flakon 125.000.000 flakon/yıl
 Liyofilize Flakon 5.000.000 flakon/yıl	x4	 Liyofilize Flakon 20.000.000 flakon/yıl
 Kullanıma Hazır Şırınga ve Kartuş 10.000.000 şırınga veya kartuş/yıl	x1	 Kullanıma Hazır Şırınga ve Kartuş 10.000.000 şırınga veya kartuş/yıl
 Likit Ampul 37.000.000 ampul/yıl	x1	 Likit Ampul 37.000.000 ampul/yıl
 Tablet ve Film Kaplı Tablet 100.000.000 tablet/yıl	x2	 Tablet ve Film Kaplı Tablet 200.000.000 tablet/yıl
 Sert Jelatin Kapsül 20.000.000 kapsül/yıl	x1	 Sert Jelatin Kapsül 20.000.000 kapsül/yıl
 Ambalajlama Yaklaşık 40.000.000 kutu/yıl	x2	 Ambalajlama Yaklaşık 80.000.000 kutu/yıl

／ Sürdürülebilirlik



%47 kadın çalışan oranı

%46 kadın yönetici oranı

%5,4 Mw kurulu
GES gücü

90-100 Mn
TL GES yatırımı

**UN Global
Compact** imzacılığı

Özet Bilanço

	31.12.2022	31.12.2021		31.12.2022	31.12.2021
VARLIKLAR			Kısa Vadeli Yükümlülükler		
Dönen Varlıklar			Kısa Vadeli Borçlanmalar		
Nakit ve Nakit Benzerleri	391.267.074	519.439.682	Uzun Vadeli Borçlanmaların Kısa Vadeli Kısımları	81.506.893	45.072.504
Finansal Yatırımlar	418.013.402	-	Kiralama İşlemlerinden Kaynaklanan Yükümlülükler	4.602.392	10.908.928
Ticari Alacaklar	442.171.237	194.154.090	Ticari Borçlar	389.887.824	610.686.774
- İlişkili Taraflardan Ticari Alacaklar	29.756.732	2.887.702	- İlişkili Taraflara Ticari Borçlar	6.579.381	4.473.402
- İlişkili Olmayan Taraflardan Ticari Alacaklar	412.414.505	191.266.388	- İlişkili Olmayan Taraflara Ticari Borçlar	383.308.443	606.213.372
Diğer Alacaklar	124.423.256	63.695.067	Çalışanlara Sağlanan Faydalar Kapsamında Borçlar	11.275.713	6.662.706
- İlişkili Taraflardan Diğer Alacaklar	111.182.964	39.871.618	Diğer Borçlar	13.291.080	23.380.041
- İlişkili Olmayan Taraflardan Diğer Alacaklar	13.240.292	23.823.449	- İlişkili Taraflara Diğer Borçlar	8.564.199	9.830.634
Stoklar	444.571.568	593.572.161	- İlişkili Olmayan Taraflara Diğer Borçlar	4.726.881	13.549.407
Peşin Ödenmiş Giderler	77.708.884	46.532.243	Ertelenmiş Gelirler	10.264.989	11.783.244
Cari Dönem Vergisiyle İlgili Varlıklar	20.264.802	13.809.014	Dönem Karı Vergi Yükümlülükleri	-	2.395.657
Diğer Dönen Varlıklar	57.103.479	32.349.290	Kısa Vadeli Karşılıklar	24.038.724	17.540.486
Toplam Dönen Varlıklar	1.975.523.702	1.463.551.547	- Çalışanlara Sağlanan Faydalara İlişkin Kısa Vadeli Karşılıklar	4.307.332	7.329.483
Duran Varlıklar			- Diğer Kısa Vadeli Karşılıklar	19.731.392	10.211.003
Finansal Yatırımlar	103.280.186	104.940.035	Toplam Kısa Vadeli Yükümlülükler	683.643.512	794.984.835
Yatırım Amaçlı Gayrimenkuller	165.520.000	27.506.834	Uzun Vadeli Yükümlülükler		
Maddi Duran Varlıklar	1.245.997.785	432.998.692	Uzun Vadeli Finansal Borçlar	57.748.205	17.147.815
Şerefiye Dışındaki Duran Varlıklar	113.228.215	67.169.386	Kiralama İşlemlerinden Kaynaklanan Yükümlülükler	22.385.544	11.424.038
Peşin Ödenmiş Giderler	78.852.578	22.609.280	Diğer Borçlar	-	1.808.217
Ertelenmiş Vergi Varlığı	-	645.078	- İlişkili Olmayan Taraflara Diğer Borçlar	-	1.808.217
Toplam Duran Varlıklar	1.706.878.764	655.869.305	Uzun Vadeli Karşılıklar	18.502.721	7.180.406
Toplam Varlıklar	3.682.402.466	2.119.420.852	- Çalışanlara Sağlanan Faydalara İlişkin Uzun Vadeli Karşılıklar	18.502.721	7.180.406
			Ertelenmiş Vergi Yükümlülüğü	95.603.837	2.654.074
			Toplam Uzun Vadeli Yükümlülükler	194.240.307	40.214.550
			Toplam Yükümlülükler	877.883.819	835.199.385

Özkaynaklar

	31.12.2022	31.12.2021
Özkaynaklar		
Ödenmiş Sermaye	300.000.000	300.000.000
Geri Alınmış Paylar (-)	-	(6.429.300)
Paylara İlişkin Primler/İskontolar	474.072.440	474.072.440
Birikmiş Diğer Kapsamlı Gelir	634.247.071	99.088.566
<i>-Kar veya Zararda Yeniden Sınıflandırılmayacak</i>	<i>634.247.071</i>	<i>99.088.566</i>
Kardan Ayrılan Kısıtlanmış Yedekler	49.107.926	30.907.421
Geçmiş Yıllar Karları	255.931.478	72.836.149
Net Dönem Karı	1.080.446.610	310.845.370
Ana Ortaklığa Ait Özkaynaklar	2.793.805.525	1.281.320.646
Kontrol Gücü Olmayan Paylar	10.713.122	2.900.821
Toplam Özkaynaklar	2.804.518.647	1.284.221.467
Toplam Kaynaklar	3.682.402.466	2.119.420.852

Özet Gelir Tablosu

	1 Ocak – 31.Ara.22	1 Ocak – 31.Ara.21	1 Ekim – 31.Ara.22	1 Ekim – 30.Ara.21
Hasılat	5.445.223.843	2.501.352.835	1.152.927.909	487.061.346
Satışların Maliyeti (-)	(4.304.202.626)	(2.044.993.563)	(844.521.473)	(364.248.319)
Brüt Kar	1.141.021.217	456.359.272	308.406.436	122.813.027
Genel Yönetim Giderleri (-)	(159.235.587)	(74.756.642)	(54.721.719)	(25.621.240)
Pazarlama, Satış ve Dağıtım Giderleri (-)	(288.551.205)	(111.902.778)	(106.414.614)	(45.790.809)
Esas Faaliyetlerden Diğer Gelirler	238.123.616	66.288.600	111.580.740	42.918.320
Esas Faaliyetlerden Diğer Giderler (-)	(155.604.255)	(133.907.132)	(25.943.717)	(86.869.935)
Esas Faaliyet Karı	775.753.786	202.081.320	232.907.126	7.449.363
Yatırım Faaliyetlerinden Gelirler	197.919.228	2.160.537	190.048.768	14.842.387
Yatırım Faaliyetlerinden Giderler (-)	(37.309.343)	-	(36.987.791)	-
TFRS9 Uyarınca Belirlenen Değer Düşüklüğü	-	-	-	-
Kazançları (Zararları) ve Değer Düşüklüğü Zararlarının İptalleri	-	1.219.889	-	-
Finansman Gelir / (Gideri) Öncesi Faaliyet Karı	936.363.671	205.461.746	385.968.103	6.173.135
Finansman Gelirleri	186.670.382	166.915.289	1.636.736	150.262.153
Finansman Giderleri (-)	(50.284.218)	(70.938.847)	(8.997.157)	(40.016.119)
Sürdürülen Faaliyetler Vergi Öncesi Kar	1.072.749.835	301.438.188	251.848.607	45.850.978
Sürdürülen Faaliyetler Vergi Gelir / (Gideri)	15.641.699	8.928.485	48.869.671	8.759.883
- Dönem Vergi Gideri	(2.064.231)	7.780.777	17.440.460	3.776.471
- Ertelenmiş Vergi Geliri	17.705.930	16.709.262	31.429.211	12.536.354
Sürdürülen Faaliyetler Dönem Karı	1.088.391.534	310.366.673	424.203.881	112.832.782
Net Dönem Karı	1.088.391.534	310.366.673	424.203.881	112.832.782
Pay Başına Kazanç				
Sürdürülen Faaliyetlerden Pay Başına Kazanç	3,63	1,34	1,41	0,38
Durdurulan Faaliyetlerden Pay Başına	-	-	-	-
Dönem Karının Dağılımı				
Kontrol Gücü Olmayan Paylar	7.944.924	(478.697)	(8.966.686)	(1.376.043)
Ana Ortaklık Payları	1.080.446.610	310.845.370	415.237.195	111.456.739

Yatırımcı İlişkileri İletişim



yatirimciiliskileri@genilac.com



<https://www.genilac.com.tr/yatirimci-iliskileri-gen>

Ali KETENCIOĞLU

Yatırımcı İlişkileri Yöneticisi

T. 0 312 945 14 36 - dah: 528

C. 0 505 177 10 07



genilac.com.tr

@/gen_ilac

/genilac

/genilactr

Can Onur DEMİRALP

Yatırımcı İlişkileri Uzmanı

T. 0 312 945 14 36

C. 0 505 177 10 06



genilac.com.tr

@/gen_ilac

/genilac

/genilactr

Çekince Bildirimi

Bu sunumda ("Sunum") yer alan tüm bilgiler, Gen İlaç ve Sağlık Ürünleri Sanayi ve Ticaret A.Ş. (GENIL) hakkında bilgi, öngörü ve ifadeleri sunmak amacıyla GENIL tarafından hazırlanmıştır. Bu Sunum'daki bilgilerin doğruluğu, yeterliliği ve eksiksizliği teminat edilmemiştir. Bu Sunum'un kullanımından ya da içeriğinden kaynaklanan hiçbir sonuç için GENIL herhangi bir yükümlülük kabul etmez.

Bu Sunum bildirimlessiz deęişikliğe tabidir, hiçbir yatırım tavsiyesi içermez ya da GENIL hisse satışı için bir teklif veya davet teşkil etmez. Bu Sunum ve/veya Sunum'da yer alan tüm bilgiler GENIL tarafından ilgili şahıs ile paylaşılmadığı ya da gönderilmediği takdirde kopyalanamaz, açıklanamaz veya hiçbir şahsa dağıtılamaz.

Bu Sunum'daki tüm bilgiler çok gizlidir, Sunum'da yer alan ileriye yönelik beyanat, sadece Sunum'un tarihi itibarı ile zikredilmektedir. Bu Sunum'da ileriye dönük bazı görüş ve tahmini rakamlar yer almaktadır. Bunlar Şirket Yönetimi'nin gelecekteki duruma ilişkin şu andaki görüşlerini yansıtmaktadır ve belli varsayımları içermektedir. Ancak gerçekleştirmeler, ileriye dönük görüşleri ve tahmini rakamları oluşturan deęişkenlerde ve varsayımlardaki gelişim ve gerçekleştirmelere bağımlı olarak farklılık gösterebilecektir. Bu Sunum'un içeriğinin kullanımından doğan zararlardan GENIL ya da herhangi bir yönetim kurulu üyesi, yöneticisi veya çalışanı sorumlu değildir.

Teşekkürler.



Geleceğin İlaç Firması